

1. Accedere al portale MPay

<https://mpay.regione.marche.it/mpay/default/index.html>

2. Cliccare su “vai all’estratto conto”

Regione Marche

Marche Payment
Effettuare con semplicità i pagamenti di tributi e servizi

Home Pagamenti Estratto conto Assistenza

Mpay

Uno strumento di gestione semplice e sicuro.
Con pochi semplici click, cittadini, imprese e tutti gli utenti che si collegano al portale MPay possono effettuare pagamenti in favore di Comuni e Enti del territorio marchigiano.

Pagamenti online
Effettua con semplicità i pagamenti di tributi e servizi.
[Vai ai pagamenti](#)

Estratto conto
Visualizza i pagamenti effettuati ed in scadenza, ed effettua le operazioni di pagamento.
[Vai all'estratto conto](#)

3. Cliccare su “Login”

Regione Marche

Marche Payment
Effettuare con semplicità i pagamenti di tributi e servizi

Home Pagamenti Estratto conto Assistenza

Home / Estratto Conto

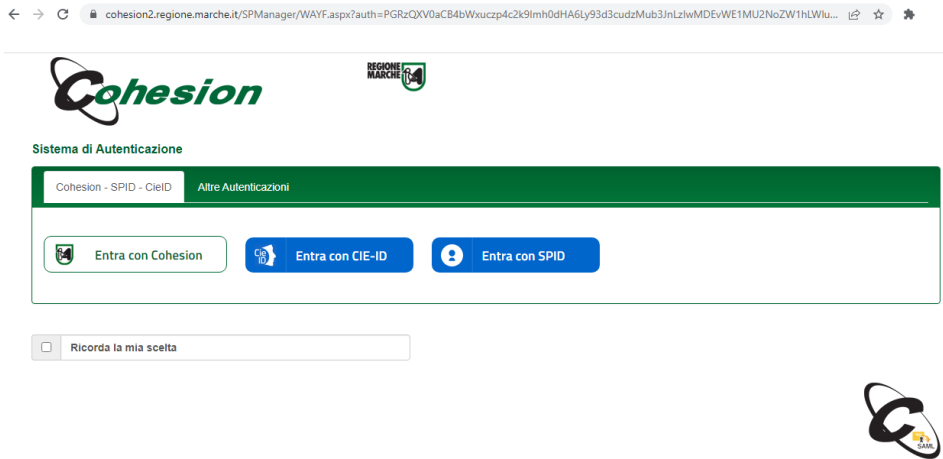
Estratto Conto

Uno strumento di gestione semplice e sicuro.

Il Cittadino che si collega a "Estratto Conto" può, con pochi semplici clic, tenere sotto controllo i propri rapporti con i pagamenti da effettuare in favore dei Comuni e degli Enti in generale. Registrandosi al servizio, il cittadino accede al proprio "Estratto Conto" dei pagamenti grazie ad un proprio user-id ed una propria password e, mediante una connessione protetta, può visualizzare tutti i pagamenti effettuati e quelli in scadenza ed effettuare tutte le operazioni di pagamento con la propria carta di credito. Attraverso "Estratto Conto", si possono pagare i bollettini di imposte come l'ICI, la COSAP, la TARSU, regolare le contravvenzioni, gestire le rateizzazioni dei pagamenti e ricevere gli attestati di pagamento via e-mail.

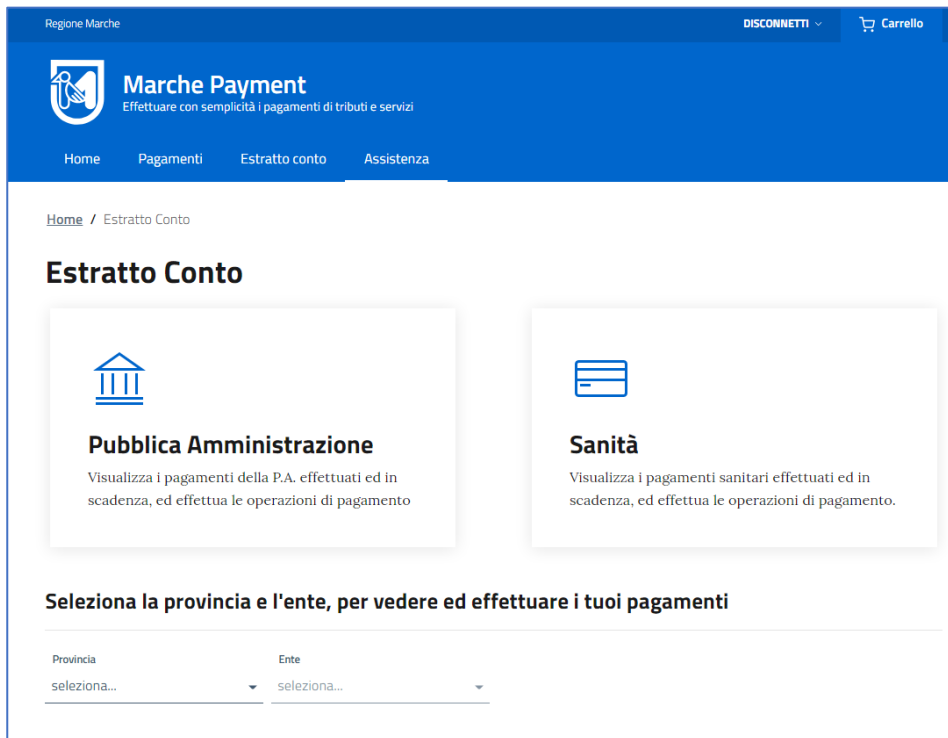
[Login](#)

4. Autenticarsi con le credenziali in proprio possesso



The screenshot shows the login interface for the Cohesion system. At the top, there is a navigation bar with the Cohesion logo on the left and the Regione Marche logo on the right. Below the navigation bar, the text "Sistema di Autenticazione" is displayed. A green header bar contains two tabs: "Cohesion - SPID - CieID" (selected) and "Altre Autenticazioni". Below this, there are three buttons for login: "Entra con Cohesion" (with a Cohesion icon), "Entra con CIE-ID" (with a CIE-ID icon), and "Entra con SPID" (with a SPID icon). At the bottom left, there is a checkbox labeled "Ricorda la mia scelta". On the right side of the page, there is a small Cohesion logo.

5. Si accede alla pagina principale



The screenshot shows the main page of the Marche Payment system. At the top, there is a blue navigation bar with the text "Regione Marche" on the left, "DISCONNETTI" in the center, and "Carrello" on the right. Below the navigation bar, there is a logo for "Marche Payment" with the tagline "Effettuare con semplicità i pagamenti di tributi e servizi". Below the logo, there are four navigation links: "Home", "Pagamenti", "Estratto conto" (selected), and "Assistenza". Below the navigation bar, the text "Home / Estratto Conto" is displayed. The main content area is titled "Estratto Conto" and contains two cards. The first card is titled "Pubblica Amministrazione" and contains the text "Visualizza i pagamenti della P.A. effettuati ed in scadenza, ed effettua le operazioni di pagamento". The second card is titled "Sanità" and contains the text "Visualizza i pagamenti sanitari effettuati ed in scadenza, ed effettua le operazioni di pagamento." Below the cards, there is a section titled "Seleziona la provincia e l'ente, per vedere ed effettuare i tuoi pagamenti". This section contains two dropdown menus: "Provincia" (with the text "seleziona...") and "Ente" (with the text "seleziona...").

6. Scegliere la provincia Pesaro e Urbino dal menù a tendina

Regione Marche DISCONNETTI Carrello

Marche Payment
Effettuare con semplicità i pagamenti di tributi e servizi

Home Pagamenti Estratto conto Assistenza

Home / Estratto Conto

Estratto Conto

Pubblica Amministrazione
Visualizza i pagamenti della P.A. effettuati ed in scadenza, ed effettua le operazioni di pagamento

Sanità
Visualizza i pagamenti sanitari effettuati ed in scadenza, ed effettua le operazioni di pagamento.

Seleziona la provincia e l'ente, per vedere ed effettuare i tuoi pagamenti

Provincia **PESARO URBINO** Ente seleziona...

7. Scegliere Ente: Ordine degli ingegneri della Provincia di Pesaro e Urbino

Regione Marche DISCONNETTI Carrello

Marche Payment
Effettuare con semplicità i pagamenti di tributi e servizi

Home Pagamenti Estratto conto Assistenza

Home / Estratto Conto

Estratto Conto

Pubblica Amministrazione
Visualizza i pagamenti della P.A. effettuati ed in scadenza, ed effettua le operazioni di pagamento

Sanità
Visualizza i pagamenti sanitari effettuati ed in scadenza, ed effettua le operazioni di pagamento.

Seleziona la provincia e l'ente, per vedere ed effettuare i tuoi pagamenti

Provincia PESARO URBINO Ente **Ordine degli Ingegneri della Prov...**

Pagamenti Pubblica Amministrazione

8. Quindi cliccare su “Pagamenti Pubblica Amministrazione”


Regione Marche DISCONNETTI Carrello


Marche Payment
Effettuare con semplicità i pagamenti di tributi e servizi

Home Pagamenti Estratto conto Assistenza

Home / Estratto Conto

Estratto Conto


Pubblica Amministrazione
Visualizza i pagamenti della P.A. effettuati ed in scadenza, ed effettua le operazioni di pagamento


Sanità
Visualizza i pagamenti sanitari effettuati ed in scadenza, ed effettua le operazioni di pagamento.

Seleziona la provincia e l'ente, per vedere ed effettuare i tuoi pagamenti

Provincia PESARO URBINO Ente Ordine degli Ingegneri della Prov...

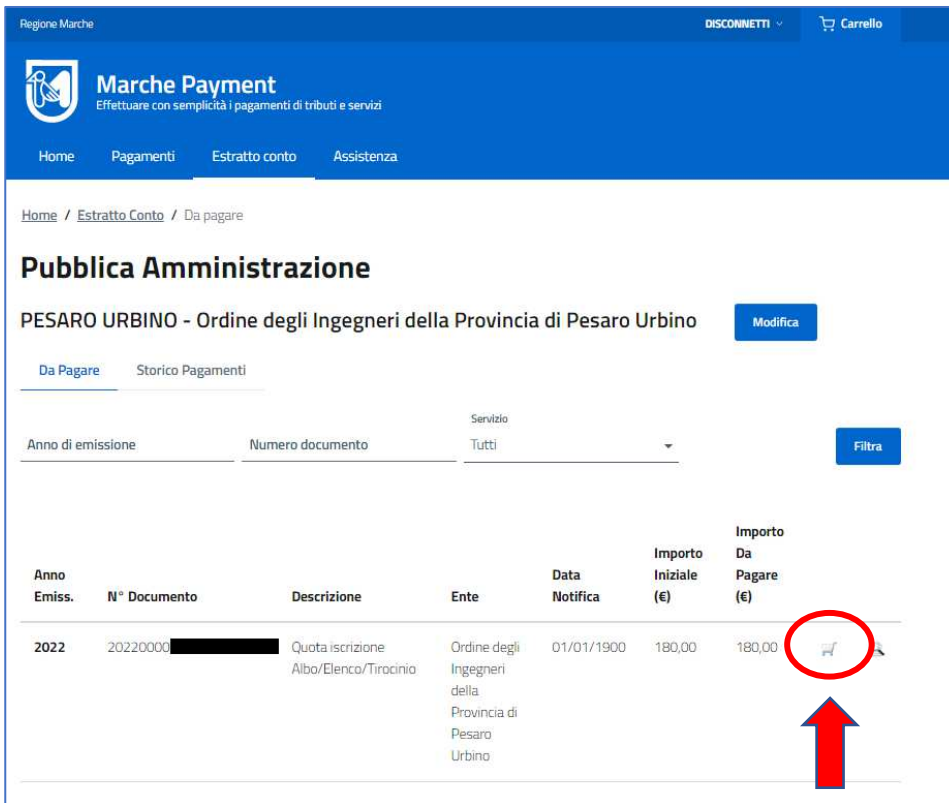
Pagamenti Pubblica Amministrazione

A QUESTO PUNTO SEGUIRE LE INDICAZIONI PER PROCEDERE AL PAGAMENTO IN BASE ALLA PROCEDURA PREFERITA DALL'UTENTE:

- **PAGAMENTO ONLINE (Carta di credito/debito - Conto corrente – Altri metodi) VAI A PUNTO 9**
- **PAGAMENTO TRAMITE PROCEDURA PagoPA/CBILL VAI A PUNTO 10**

9. PAGAMENTO ONLINE (Carta di credito/debito-Conto corrente-Altri metodi)

a) Quindi cliccare sul carrello per inserire il pagamento nel carrello



Regione Marche DISCONNETTI Carrello

Marche Payment
Effettuare con semplicità i pagamenti di tributi e servizi

Home Pagamenti Estratto conto Assistenza


Home / Estratto Conto / Da pagare

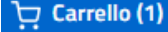
Pubblica Amministrazione

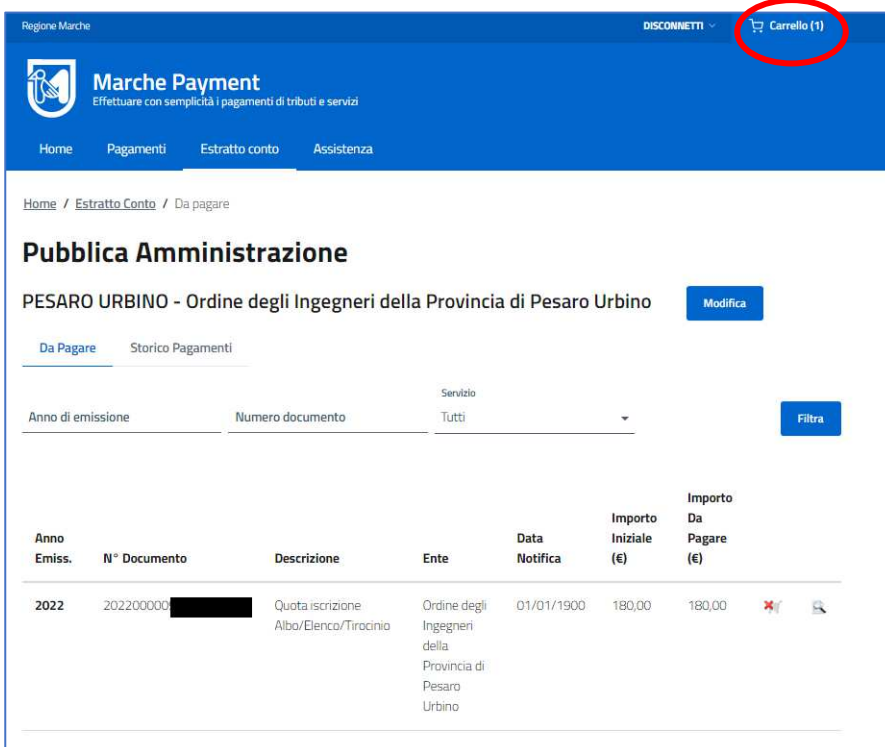
PESARO URBINO - Ordine degli Ingegneri della Provincia di Pesaro Urbino [Modifica](#)

Da Pagare Storico Pagamenti

Anno di emissione Numero documento Servizio Tutti [Filtra](#)

Anno Emiss.	N° Documento	Descrizione	Ente	Data Notifica	Importo Iniziale (€)	Importo Da Pagare (€)	
2022	20220000	Quota iscrizione Albo/Elenco/Tirocinio	Ordine degli Ingegneri della Provincia di Pesaro Urbino	01/01/1900	180,00	180,00	

b) Cliccare in alto su "Carrello", dove dovrebbe essere presente il pagamento da effettuare 



Regione Marche DISCONNETTI **Carrello (1)**

Marche Payment
Effettuare con semplicità i pagamenti di tributi e servizi

Home Pagamenti Estratto conto Assistenza


Home / Estratto Conto / Da pagare

Pubblica Amministrazione

PESARO URBINO - Ordine degli Ingegneri della Provincia di Pesaro Urbino [Modifica](#)

Da Pagare Storico Pagamenti

Anno di emissione Numero documento Servizio Tutti [Filtra](#)

Anno Emiss.	N° Documento	Descrizione	Ente	Data Notifica	Importo Iniziale (€)	Importo Da Pagare (€)	
2022	20220000	Quota iscrizione Albo/Elenco/Tirocinio	Ordine degli Ingegneri della Provincia di Pesaro Urbino	01/01/1900	180,00	180,00	

c) Si apre la pagina per il pagamento, cliccare su avanti

Regione Marche DISCONNETTI Carrello (1)

Marche Payment
Effettuare con semplicità i pagamenti di tributi e servizi

Home Pagamenti Estratto conto Assistenza

Home / Estratto Conto / Carrello

Carrello

Lista dei bollettini Premarcati

Codice fiscale	Numero Bollettino	Importo (€)	
[REDACTED]	30 [REDACTED] 70	180,00	

Pagamento

TOTALE DOCUMENTI 1

IMPORTO € 180,00

Avanti

d) inserire la mail per la notifica e cliccare su avanti

Regione Marche DISCONNETTI Carrello (1)

Marche Payment
Effettuare con semplicità i pagamenti di tributi e servizi

Home Pagamenti Estratto conto Assistenza

Home / Estratto Conto / Carrello

Carrello

Lista dei bollettini Premarcati

Codice fiscale	Numero Bollettino	Importo (€)	
[REDACTED]	30 [REDACTED] 0	180,00	

Modalità di notifica

e-Mail di conferma
[REDACTED]@gmail.com

Pagamento

PAGAMENTI IN CORSO 1

IMPORTO € 180,00

Indietro **Avanti**

All'indirizzo indicato verrà inviata la conferma di avvenuta operazione e l'attestato di pagamento
attenzione: un indirizzo non valido provoca la non ricezione delle e-mail

e) scegliere metodo pagamento PagoPA e cliccare su avanti

Regione Marche DISCONNETTI Carrello (1)

Marche Payment
Effettuare con semplicità i pagamenti di tributi e servizi

Home Pagamenti Estratto conto Assistenza

Home / Estratto Conto / Carrello

Carrello

Lista dei bollettini Premarcati

Codice fiscale	Numero Bollettino	Importo (€)
[REDACTED]	30 [REDACTED] 0	180,00

Modalità di notifica

Mail
[REDACTED]@gmail.com

Pagamento

PAGAMENTI IN CORSO 1

IMPORTO € 180,00

Metodo di Pagamento

pagopa

Indietro **Avanti**

f) inserire codice fiscale e nome e cognome e procedere con il pagamento cliccando su conferma

Regione Marche DISCONNETTI Carrello (1)

Marche Payment
Effettuare con semplicità i pagamenti di tributi e servizi

Home Pagamenti Estratto conto Assistenza

Home / Estratto Conto / Carrello

Carrello

Lista dei bollettini Premarcati

Codice fiscale	Numero Bollettino	Importo (€)
[REDACTED]	3 [REDACTED] 0	180,00

Modalità di notifica

Mail
[REDACTED]@gmail.com

Dati aggiuntivi

Codice Fiscale o partita IVA
[REDACTED]

Denominazione
[REDACTED]

Pagamento

PAGAMENTI IN CORSO 1

IMPORTO € 180,00

COSTO DEL SERVIZIO I costi del Servizio sono determinati dal circuito di pagamento

TOTALE ADDEBITATO € 180,00

Metodo di Pagamento

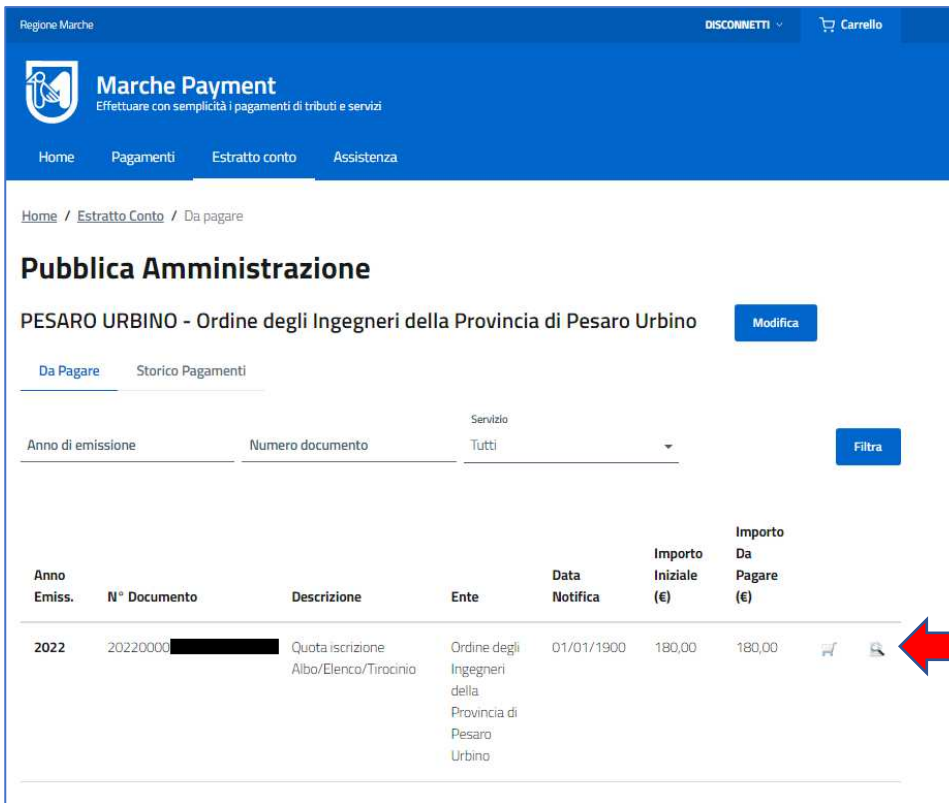
pagopa

Annulla **Conferma**

A questo punto si viene reindirizzati sul portale nazionale dei pagamenti dove si procede o con SPID o con una semplice indirizzo e-mail per effettuare il pagamento

10. PAGAMENTO TRAMITE PROCEDURA PagoPA/CBILL

a) Quindi cliccare sulla lente di ingrandimento per avere i dettagli del pagamento e procedere



Regione Marche DISCONNETTI Carrello

Marche Payment
Effettuare con semplicità i pagamenti di tributi e servizi

Home Pagamenti Estratto conto Assistenza



Home / Estratto Conto / Da pagare

Pubblica Amministrazione

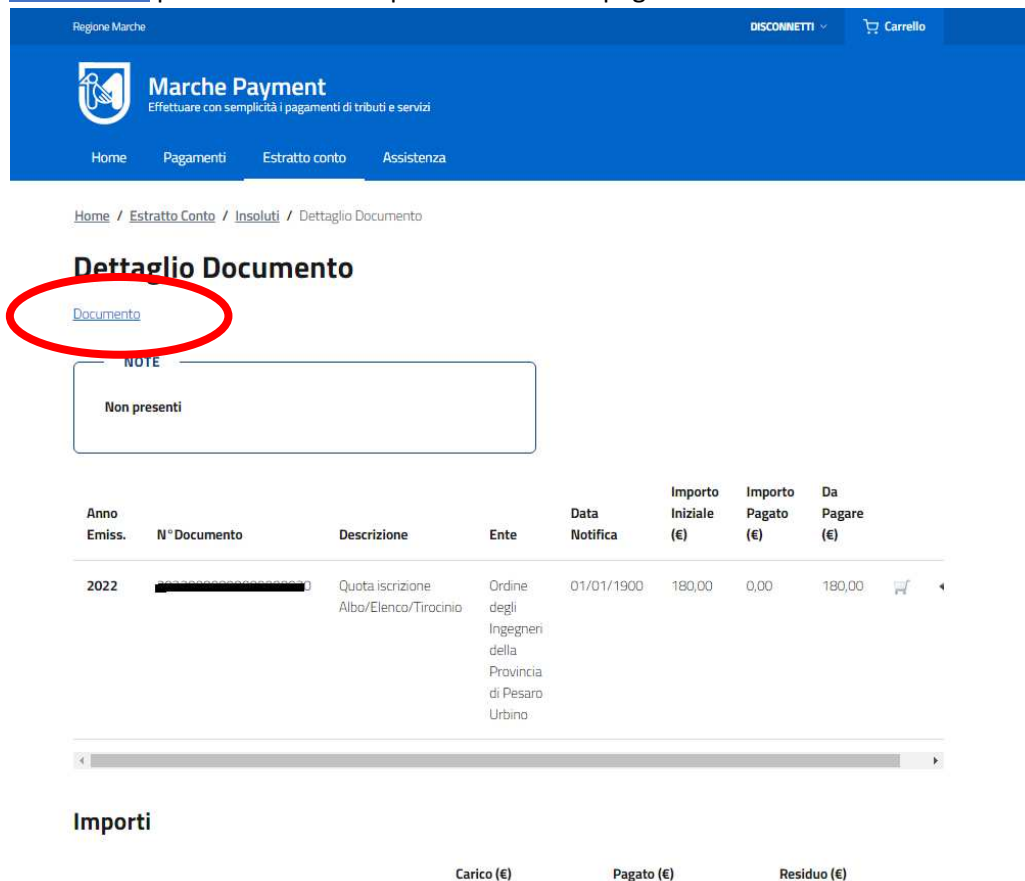
PESARO URBINO - Ordine degli Ingegneri della Provincia di Pesaro Urbino [Modifica](#)

Da Pagare Storico Pagamenti

Anno di emissione Numero documento Servizio Tutti [Filtra](#)

Anno Emiss.	N° Documento	Descrizione	Ente	Data Notifica	Importo Iniziale (€)	Importo Da Pagare (€)		
2022	20220000	Quota iscrizione Albo/Elenca/Tirocinio	Ordine degli Ingegneri della Provincia di Pesaro Urbino	01/01/1900	180,00	180,00		

b) Si vedono i dettagli del pagamento, sotto “Dettagli Documento” nella parte in altro cliccare sul [Documento](#) per scaricare il PDF per bollettino del pagamento



Regione Marche DISCONNETTI Carrello

Marche Payment
Effettuare con semplicità i pagamenti di tributi e servizi

Home Pagamenti Estratto conto Assistenza


Home / Estratto Conto / Insoluti / Dettaglio Documento

Dettaglio Documento

[Documento](#)

NOTE

Non presenti

Anno Emiss.	N° Documento	Descrizione	Ente	Data Notifica	Importo Iniziale (€)	Importo Pagato (€)	Da Pagare (€)	
2022		Quota iscrizione Albo/Elenca/Tirocinio	Ordine degli Ingegneri della Provincia di Pesaro Urbino	01/01/1900	180,00	0,00	180,00	

Importi

Carico (€) Pagato (€) Residuo (€)