



**ORDINE DEGLI INGEGNERI
DELLA PROVINCIA DI PESARO E URBINO**

BILANCIO CONSUNTIVO 2006
BILANCIO DI PREVISIONE 2007

A) RELAZIONE

| | | |
|-----------------------------------|-------------|----------|
| CONSUNTIVO PER L'ANNO 2006 | pag. | 2 |
| <i>PREVENTIVO PER L'ANNO 2007</i> | <i>pag.</i> | <i>4</i> |

B) TABELLE

| | | |
|--|------|----|
| BILANCIO CONSUNTIVO ANNO 2006 | pag. | 6 |
| COSTI ACCERTATI NEGLI ANNI 2005 E 2006 | pag. | 7 |
| ENTRATE ACCERTATE NEGLI ANNI 2005 E 2006 | pag. | 8 |
| CONSUNTIVO STATO PATRIMONIALE | pag. | 9 |
| BILANCIO DI PREVISIONE ANNO 2007 | pag. | 10 |
| COSTI ACCERTATI NEL 2006 E PREVISTI PER IL 2007 | pag. | 10 |
| ENTRATE ACCERTATE NEL 2006 E PREVISTE PER IL 2007 | pag. | 12 |
| PREVENTIVO STATO PATRIMONIALE | pag. | 13 |
| RIEPILOGO SINTETICO BILANCI CONSUNTIVI DAL 1997 AL 2006 E PREVENTIVO 2007 | pag. | 14 |

C) ELABORATI GRAFICI

| |
|--|
| DISTRIBUZIONE USCITE PER CAPITOLO DI SPESA (MEDIA 2000-2006) |
| ANDAMENTO COSTI DAL 1997 AL 2006 |
| ANDAMENTO RICAVI DAL 1997 AL 2006 |
| DISTRIBUZIONE PERCENTUALE COSTI DAL 1997 AL 2006 |



ORDINE DEGLI INGEGNERI DELLA PROVINCIA DI PESARO E URBINO

A) RELAZIONE DI BILANCIO

CONSUNTIVO PER L'ANNO 2006

L'anno si è chiuso con un risultato positivo di 18.128 € che consolida ulteriormente il patrimonio che, all'inizio del 2007, è di poco inferiore a 120.000 €.

Nei confronti degli anni precedenti si possono evidenziare le variazioni sotto elencate.

Per i costi:

- Aumento delle spese per contributi associativi (+5,72%) in linea con l'incremento del numero di iscritti che sono passati da 1.047 a 1.104 (+5,44%) per effetto di 67 nuove iscrizioni (di cui 3 nel settore B), 8 trasferimenti da altre provincie e 13 cancellazioni;
- Conferma delle spese per le comunicazioni agli iscritti che comprendono l'abbonamento a INARCOS, il servizio INTERNET, le circolari e l'addetto stampa;
- Aumento delle spese di rappresentanza (+10,17%) soprattutto per il premio del concorso di idee che, da solo, rappresenta più di un terzo del totale;
- Leggero incremento dei costi per la conduzione dell'ufficio costituiti dall'affitto, telefono, luce, assicurazioni, pulizie, spese SERIT, ecc. (+5,88%);
- Riduzione dei costi per l'aggiornamento professionale (-11,91%) in ulteriore diminuzione rispetto al già basso valore dell'anno precedente;
- Notevole riduzione delle spese per acquisto mobili ed attrezzature che, nel 2005, ha presentato un picco per l'acquisto del nuovo arredamento della sala riunioni e dell'ufficio del Presidente;
- Leggero aumento delle spese varie (+7,22%) che rientra nei limiti delle oscillazioni fisiologiche fra un anno e l'altro;
- Aumento del costo per stipendi ed oneri previdenziali (+31,98%) principalmente per l'importo liquidato a Raffaella come TFR.



ORDINE DEGLI INGEGNERI DELLA PROVINCIA DI PESARO E URBINO

Nel complesso i costi sono aumentati, rispetto al 2005, di circa 8.200 € (+4,12%) sempre in linea con le periodiche oscillazioni annue.

Per i ricavi:

- Leggera riduzione dei contributi associativi (-2,39%) in conseguenza dell'agevolazione applicata agli iscritti con meno di tre anni di anzianità che supera l'apporto dell'incremento degli iscritti;
- Incremento delle entrate varie per un occasionale aumento della vidimazione parcelle;
- Notevole incremento delle entrate per l'organizzazione dei corsi di aggiornamento in conseguenza di una riscossione anticipata del corso sulla sicurezza DL 494. Nel complesso i ricavi sono aumentati, rispetto al 2005, di circa 13.000 € (+6,24%) seguendo un andamento del tutto analogo a quello dei costi.

Depurando dal bilancio costi e ricavi dei corsi di aggiornamento, che mediamente si compensano ma hanno un andamento altalenante tale da rendere difficile il confronto fra un anno e l'altro, i costi sono passati da 190.504 a 199.457 € con un incremento di 8.953 € (+4,7%). Diverso andamento per le entrate che sono rimaste quasi invariate: da 207.687 a 208.075 € con un incremento di soli 388 € (+0,19%) in conseguenza, soprattutto, della riduzione delle quote pagate dai nuovi iscritti.



ORDINE DEGLI INGEGNERI DELLA PROVINCIA DI PESARO E URBINO

PREVENTIVO PER L'ANNO 2007

Il bilancio preventivo per l'anno 2007 è stato impostato sulla scorta del consuntivo 2006 con le seguenti variazioni:

- Aumento dei contributi associativi, come da prospetto:

| | Quota | Numero | Importo totale |
|---------------------------------|--------------|---------------|-----------------------|
| Iscritti da più di 3 anni | 200,00 | 882 | 176.400,00 |
| Iscritti da meno di 3 anni | 100,00 | 184 | 5.600,00 |
| Nuovi iscritti (previsione) | 100,00 | 56 | 18.400,00 |
| Albo d'onore ed iscritti malati | 0,00 | 38 | 0,00 |
| Totale | | 1.160 | 200.400,00 |

- Aumento del costo delle comunicazioni (+10,29%) in considerazione dell'incremento degli iscritti e di un maggior ricorso alle circolari cartacee;
- Riduzione delle spese di rappresentanza, nonostante il maggior costo presumibile per il congresso in Sicilia, perché non si prevede di rimpiazzare con un'iniziativa analoga il premio per il concorso di idee che, nel 2006, è costato 8.640 €;
- Consolidamento delle spese di conduzione ufficio e delle spese;
- Consolidamento dei costi per l'acquisto di mobili ed attrezzature;
- Aumento dei costi per l'aggiornamento professionale in considerazione del fatto che buona parte di quelli del corso della sicurezza sui cantieri, iniziato nel 2006, ricadranno nel 2007;
- Riduzione consistente degli stipendi dopo le maggiori uscite degli anni precedenti per il pagamento del TFR a Rossini Raffaella e per il ritorno alla "normalità" dopo il periodo post maternità di Natale Patrizia;
- Stabilizzazione delle entrate varie.



ORDINE DEGLI INGEGNERI DELLA PROVINCIA DI PESARO E URBINO

Il bilancio 2007 si chiuderà, presumibilmente, con poco meno di 6.000 € di attivo che è un risultato ottimale perché, una volta consolidato il patrimonio su un valore che consenta di superare il calo di liquidità di fine febbraio e copra il rischio derivante da eventuali spese impreviste, l'obiettivo è quello di raggiungere il pareggio fra entrate e uscite correnti.

Il patrimonio netto, a fine 2007, supererà il valore di 120.000 € e servirà a coprire tutte le spese connesse al prossimo cambio di sede.

BILANCIO CONSUNTIVO ANNO 2006

| COSTI ACCERTATI NEGLI ANNI 2005 E 2006 | | | |
|---|-------------------|-------------------|-------------------|
| Capitoli di spesa | Somme 2005 | Somme 2006 | Variazioni |
| CONTRIBUTI ASSOCIATIVI | 28.155,51 | 29.767,29 | 1.611,78 |
| <i>C.N.I.</i> | 26.100,00 | 27.600,00 | 1.500,00 |
| <i>Federazione</i> | 2.055,51 | 2.167,29 | 111,78 |
| COMUNICAZIONI | 24.815,83 | 24.770,18 | - 45,65 |
| <i>Inarcos</i> | 14.842,20 | 15.575,90 | 733,70 |
| <i>Internet</i> | 1.746,00 | 1.573,30 | - 172,70 |
| <i>Spese Circolari</i> | 3.167,63 | 3.311,11 | 143,48 |
| <i>Addetto Stampa</i> | 5.060,00 | 4.309,87 | - 750,13 |
| SPESE RAPPRESENTANZA | 22.394,40 | 24.671,48 | 2.277,08 |
| <i>Congresso Nazionale</i> | 11.674,64 | 10.327,75 | - 1.346,89 |
| <i>Rimborso spese Consiglieri</i> | 865,86 | 4.709,45 | 3.843,59 |
| <i>Spese assemblea ed elezioni</i> | 9.853,90 | 994,28 | - 8.859,62 |
| <i>Concorso di idee</i> | - | 8.640,00 | 8.640,00 |
| SPESE CONDUZIONE UFFICIO | 27.294,58 | 28.612,03 | 1.317,45 |
| <i>Affitto</i> | 11.726,88 | 11.726,88 | - |
| <i>Condominio - Tassa Rifiuti</i> | 991,76 | 995,33 | 3,57 |
| <i>Telefono</i> | 2.003,84 | 2.364,00 | 360,16 |
| <i>Enel</i> | 555,02 | 687,78 | 132,76 |
| <i>Assicurazioni</i> | 3.120,58 | 3.175,04 | 54,46 |
| <i>Cancelleria</i> | 433,52 | 1.398,20 | 964,68 |
| <i>Spese Postali</i> | 105,40 | 99,30 | - 6,10 |
| <i>Pulizie</i> | 2.264,16 | 2.268,36 | 4,20 |
| <i>Manutenzione Macch.Ufficio</i> | 302,40 | 406,20 | 103,80 |
| <i>Valori bollati</i> | 713,60 | 859,23 | 145,63 |
| <i>Programma contabilità</i> | 312,00 | - | - 312,00 |
| <i>Accessori macchine ufficio</i> | 902,30 | 566,40 | - 335,90 |
| <i>Aspes Gas/Riscaldamento</i> | 844,15 | 985,53 | 141,38 |
| <i>Spese Serit</i> | 2.884,54 | 3.079,78 | 195,24 |
| <i>Posta elettronica certificata</i> | 134,43 | - | - 134,43 |
| AGGIORNAMENTO PROFESSIONALE | 6.866,80 | 6.049,18 | - 817,62 |
| <i>Organizzazione Convegni</i> | 1.886,00 | 1.927,00 | 41,00 |
| <i>Organizzazione Corsi di Aggiornamento</i> | 3.156,00 | 2.359,30 | - 796,70 |
| <i>Norme Uni</i> | 1.050,60 | 1.050,60 | - |

BILANCIO CONSUNTIVO ANNO 2006

| COSTI ACCERTATI NEGLI ANNI 2005 E 2006 | | | |
|---|-------------------|-------------------|--------------------|
| Capitoli di spesa | Somme 2005 | Somme 2006 | Variazioni |
| <i>Norme Cei</i> | 774,20 | 712,28 | - 61,92 |
| ACQUISTO MOBILI ED ATTREZZATURE | 17.955,43 | 2.760,14 | - 15.195,29 |
| <i>Computers, stampanti, ecc.</i> | - | 867,60 | 867,60 |
| <i>Acquisto Mobili per Ufficio</i> | 17.733,43 | - | - 17.733,43 |
| <i>Macch.Uf.Eletr.</i> | 222,00 | 1.892,54 | 1.670,54 |
| SPESE VARIE | 16.281,42 | 17.457,67 | 1.176,25 |
| <i>Abbonamento riviste</i> | 725,00 | 363,00 | - 362,00 |
| <i>Acquisto libri</i> | 774,00 | 744,60 | - 29,40 |
| <i>Consulenza legale</i> | 3.157,92 | 3.157,92 | - |
| <i>Consulenza fiscale</i> | 2.171,83 | 2.000,64 | - 171,19 |
| <i>Timbri/Tessere/Tariffari</i> | 4.437,00 | 2.844,18 | - 1.592,82 |
| <i>Stampa Albo</i> | - | 2.400,00 | 2.400,00 |
| <i>Porta Timbro</i> | 918,00 | 1.879,20 | 961,20 |
| <i>Spese varie</i> | 4.097,67 | 4.068,13 | - 29,54 |
| ONERI FINANZIARI E VARI | 429,30 | 1.237,00 | 807,70 |
| <i>Ribassi e abbuoni passivi</i> | 12,21 | 6,17 | - 6,04 |
| <i>Sopravvenienze passive</i> | 137,84 | 850,64 | 712,80 |
| <i>Oneri bancari</i> | 279,25 | 380,19 | 100,94 |
| STIPENDI E ONERI PREVIDENZIALI | 53.177,10 | 70.181,32 | 17.004,22 |
| <i>Dip. Rossini Raffaella</i> | 12.507,05 | 6.994,63 | - 5.512,42 |
| <i>Dip. Natale Patrizia</i> | 14.752,63 | 22.338,56 | 7.585,93 |
| <i>Dip. Lenti Annalisa</i> | 10.388,93 | 20.431,15 | 10.042,22 |
| <i>Oneri su Stipendi</i> | 11.924,00 | 16.324,82 | 4.400,82 |
| <i>T.F.R.</i> | 3.604,49 | 4.092,16 | 487,67 |
| TOTALE COSTI | 197.370,37 | 205.506,29 | 8.135,92 |

BILANCIO CONSUNTIVO ANNO 2006

| ENTRATE ACCERTATE NEGLI ANNI 2005 E 2006 | | | |
|--|-------------------|-------------------|-------------------|
| Capitoli di entrata | Somme 2005 | Somme 2006 | Variazioni |
| CONTRIBUTI ASSOCIATIVI | 196.793,10 | 192.090,14 | - 4.702,96 |
| <i>Quota annuale Serit</i> | 182.400,00 | 176.900,00 | - 5.500,00 |
| <i>Nuove Iscrizioni</i> | 6.400,00 | 6.700,00 | 300,00 |
| <i>Quota annuale presso Ordine</i> | 7.800,00 | 8.400,00 | 600,00 |
| <i>Interessi di mora</i> | 193,10 | 90,14 | - 102,96 |
| ENTRATE VARIE | 10.893,45 | 15.984,48 | 5.091,03 |
| <i>Parcelle</i> | 5.033,48 | 9.704,06 | 4.670,58 |
| <i>Certificati</i> | 49,02 | 49,02 | - |
| <i>Tariffari - PRG</i> | 1.181,00 | 870,00 | - 311,00 |
| <i>Timbri - Tessere - Postali</i> | 3.263,76 | 3.540,10 | 276,34 |
| <i>Fotocopie - Etichette - Albo</i> | 119,00 | 146,52 | 27,52 |
| <i>Entrate varie</i> | 228,00 | 180,00 | - 48,00 |
| <i>Interessi, abbuoni, sopravvenienze attive</i> | 1.019,19 | 1.494,78 | 475,59 |
| AGGIORNAMENTO PROFESSIONALE | 2.805,00 | 15.560,00 | 12.755,00 |
| <i>Corso Sicurezza 2004</i> | 2.380,00 | 15.300,00 | 12.920,00 |
| <i>Convegni</i> | 425,00 | 260,00 | - 165,00 |
| TOTALE ENTRATE | 210.491,55 | 223.634,62 | 13.143,07 |
| RISULTATO D'ESERCIZIO | 13.121,18 | 18.128,33 | 5.007,15 |

BILANCIO CONSUNTIVO ANNO 2006

| CONSUNTIVO STATO PATRIMONIALE | | | |
|--------------------------------------|-------------------|-------------------|-------------------|
| Attività | Anno 2005 | Anno 2006 | Variazioni |
| QUOTE DA RISCUOTERE | 3.033,12 | 5.103,84 | 2.070,72 |
| LIQUIDITA' | 121.702,63 | 143.072,08 | 21.369,45 |
| <i>Cassa</i> | <i>170,65</i> | <i>200,49</i> | <i>29,84</i> |
| <i>Banca</i> | <i>121.531,98</i> | <i>142.871,59</i> | <i>21.339,61</i> |
| RATEI | 2.765,45 | 3.595,70 | 830,25 |
| <i>Ratei attivi</i> | <i>729,58</i> | <i>1.135,72</i> | <i>406,14</i> |
| <i>Risconti attivi</i> | <i>2.035,87</i> | <i>2.459,98</i> | <i>424,11</i> |
| DEPOSITI CAUZIONALI | 46,48 | 46,48 | - |
| TOTALE ATTIVITA' | 127.547,68 | 151.818,10 | 24.270,42 |
| | | - | |
| Passività | Anno 2005 | Anno 2006 | Variazioni |
| FORNITORI | 915,59 | 896,28 | - 19,31 |
| ENTI PREVIDENZIALI | 1.964,87 | 3.519,23 | 1.554,36 |
| <i>INPS</i> | <i>172,46</i> | <i>1.963,00</i> | <i>1.790,54</i> |
| <i>INAIL</i> | <i>116,62</i> | <i>203,62</i> | <i>87,00</i> |
| <i>IRPEF</i> | <i>1.046,23</i> | <i>784,43</i> | <i>- 261,80</i> |
| <i>IRAP</i> | <i>566,00</i> | <i>528,50</i> | <i>- 37,50</i> |
| <i>CISL</i> | <i>63,56</i> | <i>39,68</i> | <i>- 23,88</i> |
| ERARIO SOSTITUTO D'IMPOSTA | - | 285,00 | 285,00 |
| RATEI | 9.687,34 | 19.084,08 | 9.396,74 |
| <i>Ratei passivi</i> | <i>9.687,34</i> | <i>19.084,08</i> | <i>9.396,74</i> |
| FONDO T.F.R. | 15.141,05 | 9.541,35 | - 5.599,70 |
| DEBITI VS. PERSONALE | - | 525,00 | 525,00 |
| PATRIMONIO NETTO | 86.717,65 | 99.838,83 | 13.121,18 |
| TOTALE PASSIVITA' | 114.426,50 | 133.689,77 | 13.382,30 |
| | | | |
| RISULTATO D'ESERCIZIO | 13.121,18 | 18.128,33 | 5.007,15 |

BILANCIO DI PREVISIONE ANNO 2007

| COSTI ACCERTATI NEL 2006 E PREVISTI PER IL 2007 | | | |
|--|-----------------------------|----------------------------|-------------------|
| Capitoli di spesa | Somme Accertate 2006 | Somme Previste 2007 | Variazioni |
| CONTRIBUTI ASSOCIATIVI | 29.767,29 | 31.900,00 | 2.132,71 |
| <i>C.N.I.</i> | 27.600,00 | 29.000,00 | 1.400,00 |
| <i>Federazione</i> | 2.167,29 | 2.900,00 | 732,71 |
| COMUNICAZIONI | 24.770,18 | 27.320,00 | 2.549,82 |
| <i>Inarcos</i> | 15.575,90 | 16.820,00 | 1.244,10 |
| <i>Internet</i> | 1.573,30 | 2.000,00 | 426,70 |
| <i>Collaboratori Inarcos</i> | - | 500,00 | 500,00 |
| <i>Spese Circolari</i> | 3.311,11 | 3.500,00 | 188,89 |
| <i>Addetto Stampa</i> | 4.309,87 | 4.500,00 | 190,13 |
| SPESE RAPPRESENTANZA | 24.671,48 | 21.200,00 | 4.962,80 |
| <i>Congresso Nazionale</i> | 10.327,75 | 15.000,00 | 4.672,25 |
| <i>Rimborso spese Consiglieri</i> | 4.709,45 | 5.000,00 | 290,55 |
| <i>Spese assemblea ed elezioni</i> | 994,28 | 1.200,00 | 205,72 |
| <i>Concorso di idee</i> | 8.640,00 | - | - 8.640,00 |
| SPESE CONDUZIONE UFFICIO | 28.612,03 | 29.920,00 | 1.307,97 |
| <i>Affitto</i> | 11.726,88 | 12.020,00 | 293,12 |
| <i>Condominio - Tassa Rifiuti</i> | 995,33 | 1.000,00 | 4,67 |
| <i>Telefono</i> | 2.364,00 | 2.500,00 | 136,00 |
| <i>Enel</i> | 687,78 | 800,00 | 112,22 |
| <i>Assicurazioni</i> | 3.175,04 | 3.200,00 | 24,96 |
| <i>Cancelleria</i> | 1.398,20 | 1.500,00 | 101,80 |
| <i>Spese Postali</i> | 99,30 | 200,00 | 100,70 |
| <i>Pulizie</i> | 2.268,36 | 2.300,00 | 31,64 |
| <i>Manutenzione Macch.Ufficio</i> | 406,20 | 500,00 | 93,80 |
| <i>Valori bollati</i> | 859,23 | 800,00 | - 59,23 |
| <i>Accessori macchine ufficio</i> | 566,40 | 1.000,00 | 433,60 |
| <i>Aspes Gas/Riscaldamento</i> | 985,53 | 1.000,00 | 14,47 |
| <i>Spese Serit</i> | 3.079,78 | 3.100,00 | 20,22 |
| AGGIORNAMENTO PROFESSIONALE | 6.049,18 | 30.850,00 | 24.800,82 |
| <i>Organizzazione Convegni</i> | 1.927,00 | 5.000,00 | 3.073,00 |
| <i>Organizzazione Corsi di Aggiornamento</i> | 2.359,30 | 24.000,00 | 21.640,70 |
| <i>Norme Uni</i> | 1.050,60 | 1.100,00 | 49,40 |

BILANCIO DI PREVISIONE ANNO 2007

| COSTI ACCERTATI NEL 2006 E PREVISTI PER IL 2007 | | | |
|--|-----------------------------|----------------------------|--------------------|
| Capitoli di spesa | Somme Accertate 2006 | Somme Previste 2007 | Variazioni |
| <i>Norme Cei</i> | 712,28 | 750,00 | 37,72 |
| ACQUISTO MOBILI ED ATTREZZATURE | 2.760,14 | 3.500,00 | 739,86 |
| <i>Computers, stampanti, ecc.</i> | 867,60 | 1.000,00 | 132,40 |
| <i>Acquisto strumentazione</i> | - | 1.500,00 | 1.500,00 |
| <i>Macch.Uf.Eletr.</i> | 1.892,54 | 1.000,00 | - 892,54 |
| SPESE VARIE | 17.457,67 | 18.000,00 | 542,33 |
| <i>Abbonamento riviste</i> | 363,00 | 1.000,00 | 637,00 |
| <i>Acquisto libri</i> | 744,60 | 1.000,00 | 255,40 |
| <i>Consulenza legale</i> | 3.157,92 | 3.200,00 | 42,08 |
| <i>Consulenza fiscale</i> | 2.000,64 | 2.500,00 | 499,36 |
| <i>Timbri/Tessere/Tariffari</i> | 2.844,18 | 4.500,00 | 1.655,82 |
| <i>Stampa Albo</i> | 2.400,00 | - | - 2.400,00 |
| <i>Porta Timbro</i> | 1.879,20 | 1.800,00 | - 79,20 |
| <i>Spese varie</i> | 4.068,13 | 4.000,00 | - 68,13 |
| ONERI FINANZIARI E VARI | 1.237,00 | 500,00 | - 737,00 |
| <i>Ribassi e abbuoni passivi</i> | 6,17 | - | - 6,17 |
| <i>Sopravvenienze passive</i> | 850,64 | - | - 850,64 |
| <i>Oneri bancari</i> | 380,19 | 500,00 | 119,81 |
| STIPENDI E ONERI PREVIDENZIALI | 70.181,32 | 51.500,00 | - 18.681,32 |
| <i>Dip. Rossini Raffaella</i> | 6.994,63 | - | - 6.994,63 |
| <i>Dip. Natale Patrizia</i> | 22.338,56 | 23.500,00 | 1.161,44 |
| <i>Dip. Lenti Annalisa</i> | 20.431,15 | 14.500,00 | - 5.931,15 |
| <i>Oneri su Stipendi</i> | 16.324,82 | 9.500,00 | - 6.824,82 |
| <i>T.F.R.</i> | 4.092,16 | 4.000,00 | - 92,16 |
| TOTALE COSTI | 205.506,29 | 214.690,00 | 17.617,99 |

BILANCIO DI PREVISIONE ANNO 2007

| ENTRATE ACCERTATE NEL 2006 E PREVISTE PER IL 2007 | | | |
|--|-----------------------------|----------------------------|--------------------|
| Capitoli di entrata | Somme Accertate 2006 | Somme Previste 2007 | Variazioni |
| CONTRIBUTI ASSOCIATIVI | 192.090,14 | 200.600,00 | 8.509,86 |
| <i>Quota annuale Serit</i> | 176.900,00 | 186.800,00 | 9.900,00 |
| <i>Nuove Iscrizioni</i> | 6.700,00 | 5.600,00 | - 1.100,00 |
| <i>Quota annuale presso Ordine</i> | 8.400,00 | 8.000,00 | - 400,00 |
| <i>Interessi mora Serit</i> | 90,14 | 200,00 | 109,86 |
| ENTRATE VARIE | 15.984,48 | 13.800,00 | - 2.184,48 |
| <i>Parcelle</i> | 9.704,06 | 8.000,00 | - 1.704,06 |
| <i>Certificati</i> | 49,02 | 100,00 | 50,98 |
| <i>Tariffari - PRG</i> | 870,00 | 1.000,00 | 130,00 |
| <i>Timbri - Tessere - Postali</i> | 3.540,10 | 3.500,00 | - 40,10 |
| <i>Fotocopie - Etichette - Albo</i> | 146,52 | 100,00 | - 46,52 |
| <i>Ribassi e abbuoni attivi</i> | 180,00 | 300,00 | 120,00 |
| <i>Sopravvenienze attive</i> | 1.494,78 | 800,00 | - 694,78 |
| AGGIORNAMENTO PROFESSIONALE | 15.560,00 | 6.000,00 | - 9.560,00 |
| <i>Corsi di Aggiornamento</i> | 15.300,00 | 5.000,00 | - 10.300,00 |
| <i>Sponsorizzazioni Convegni e varie</i> | 260,00 | 1.000,00 | 740,00 |
| TOTALE ENTRATE | 223.634,62 | 220.400,00 | - 3.234,62 |
| RISULTATO D'ESERCIZIO | 18.128,33 | 5.710,00 | - 12.418,33 |

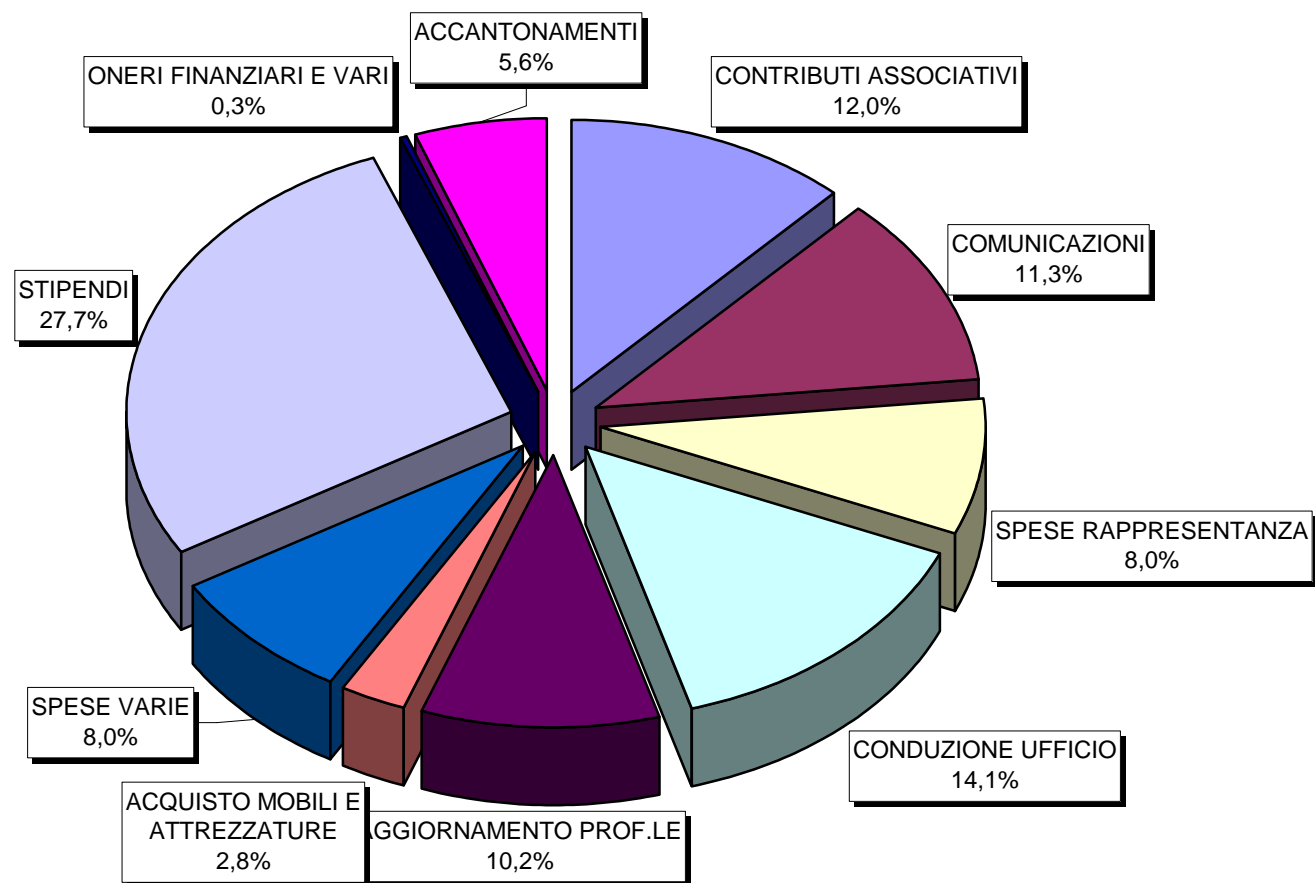
BILANCIO DI PREVISIONE ANNO 2007

| PREVENTIVO STATO PATRIMONIALE | | | |
|--------------------------------------|-----------------------------|----------------------------|--------------------|
| Attività | Somme Accertate 2006 | Somme Previste 2007 | Variazioni |
| QUOTE DA RISCUOTERE | 5.103,84 | 3.000,00 | - 2.103,84 |
| LIQUIDITA' | 143.072,08 | 147.772,03 | 4.699,95 |
| <i>Cassa</i> | 200,49 | 300,00 | 99,51 |
| <i>Banca</i> | 142.871,59 | 147.472,03 | 4.600,44 |
| RATEI | 3.595,70 | 3.500,00 | - 95,70 |
| <i>Ratei attivi</i> | 1.135,72 | 1.000,00 | - 135,72 |
| <i>Risconti attivi</i> | 2.459,98 | 2.500,00 | 40,02 |
| DEPOSITI CAUZIONALI | 46,48 | 46,48 | - |
| TOTALE ATTIVITA' | 151.818,10 | 154.318,51 | 2.500,41 |
| Passività | Somme Accertate 2006 | Somme Previste 2007 | Variazioni |
| FORNITORI | 896,28 | 1.500,00 | 603,72 |
| ENTI PREVIDENZIALI | 3.519,23 | 3.600,00 | 80,77 |
| <i>INPS</i> | 1.963,00 | 2.000,00 | 37,00 |
| <i>INAIL</i> | 203,62 | 200,00 | - 3,62 |
| <i>IRPEF</i> | 784,43 | 800,00 | 15,57 |
| <i>IRAP</i> | 528,50 | 500,00 | - 28,50 |
| <i>CISL</i> | 39,68 | 100,00 | 60,32 |
| ERARIO SOSTITUTO D'IMPOSTA | 285,00 | - | - 285,00 |
| RATEI | 19.084,08 | 12.000,00 | - 7.084,08 |
| <i>Ratei passivi</i> | 19.084,08 | 12.000,00 | - 7.084,08 |
| FONDO T.F.R. | 9.541,35 | 13.541,35 | 4.000,00 |
| DEBITI VS. PERSONALE | 525,00 | - | - 525,00 |
| PATRIMONIO NETTO | 99.838,83 | 117.967,16 | 18.128,33 |
| TOTALE PASSIVITA' | 133.689,77 | 148.608,51 | 17.903,65 |
| RISULTATO D'ESERCIZIO | 18.128,33 | 5.710,00 | - 12.418,33 |

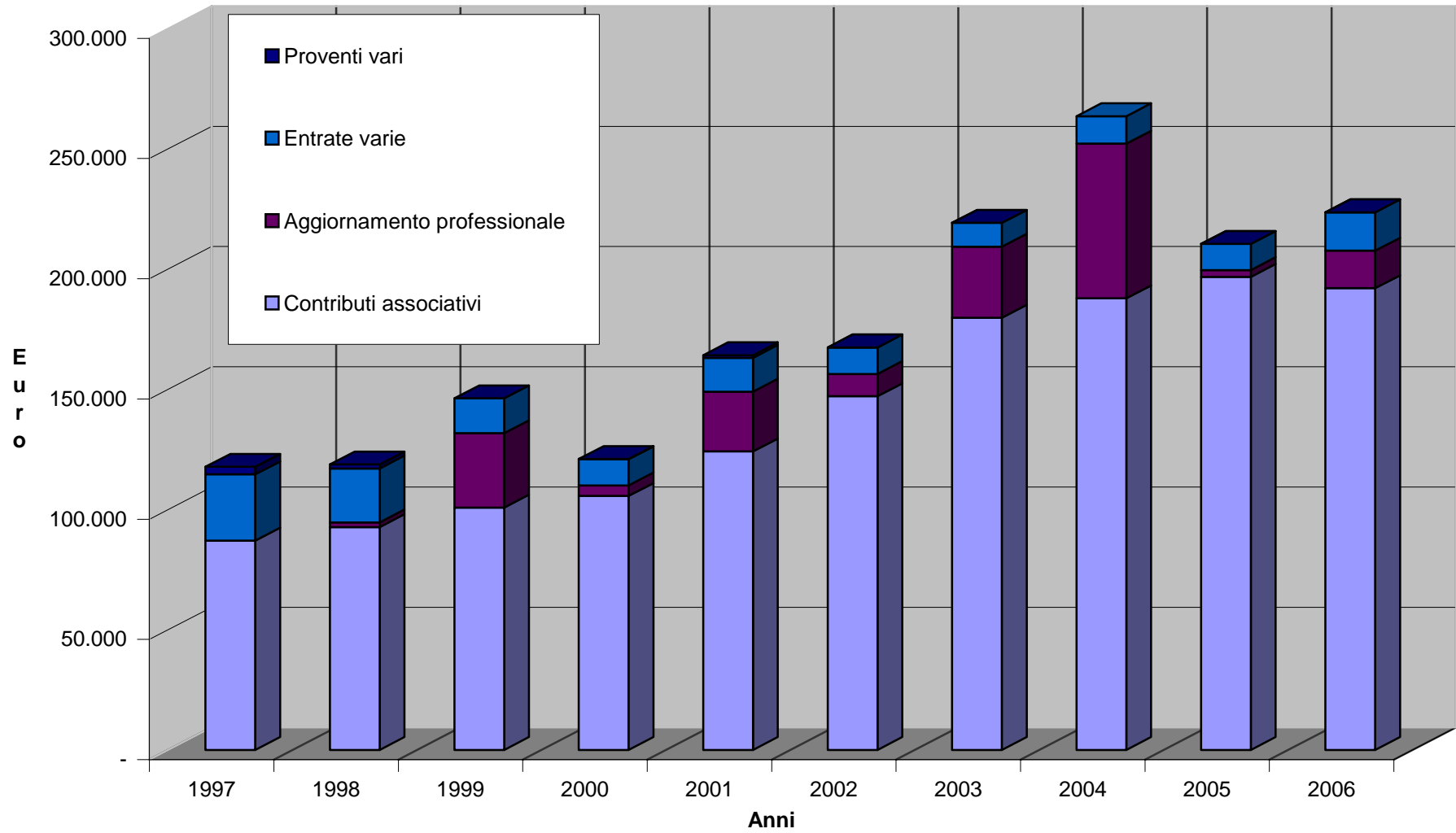
RIEPILOGO SINTETICO BILANCI CONSUNTIVI DAL 1997 AL 2006 E PREVENTIVO 2007

| COSTI | 1.997 | 1.998 | 1.999 | 2.000 | 2.001 | 2.002 | 2.003 | 2.004 | 2.005 | 2.006 | 2.007 | Media 2000-2006 |
|--------------------------------|----------------|----------------|-----------------|-----------------|----------------|----------------|----------------|----------------|----------------|----------------|----------------|------------------------|
| CONTRIBUTI ASSOCIATIVI | 16.000 | 17.291 | 18.030 | 19.016 | 17.304 | 18.480 | 25.527 | 26.735 | 28.156 | 29.767 | 31.900 | 23.569 |
| COMUNICAZIONI | 4.713 | 16.311 | 16.972 | 20.059 | 21.418 | 21.086 | 21.886 | 20.777 | 24.816 | 24.770 | 27.320 | 22.116 |
| SPESE RAPPRESENTANZA | 2.594 | 7.021 | 8.941 | 6.563 | 9.058 | 15.488 | 15.577 | 15.432 | 22.394 | 24.671 | 21.200 | 15.598 |
| CONDUZIONE UFFICIO | 46.883 | 25.486 | 26.297 | 27.498 | 28.457 | 27.206 | 27.480 | 26.658 | 27.295 | 28.612 | 29.920 | 27.601 |
| AGGIORNAMENTO PROF.LE | 3.834 | 3.122 | 23.658 | 4.324 | 16.641 | 25.003 | 8.877 | 72.352 | 6.867 | 6.049 | 30.850 | 20.016 |
| ACQUISTO MOBILI E ATTREZZATURE | - | 1.415 | 2.168 | 2.002 | 268 | 3.084 | 7.665 | 4.730 | 17.955 | 2.760 | 3.500 | 5.495 |
| SPESE VARIE | 16.432 | 14.094 | 9.503 | 11.302 | 22.042 | 15.860 | 12.502 | 14.144 | 16.281 | 17.458 | 18.000 | 15.656 |
| STIPENDI | 27.700 | 36.293 | 50.766 | 51.180 | 54.347 | 36.165 | 43.956 | 70.043 | 53.177 | 70.181 | 51.500 | 54.150 |
| ONERI FINANZIARI E VARI | - | 680 | 362 | 205 | 181 | 386 | 581 | 688 | 429 | 1.237 | 500 | 530 |
| TOTALE | 118.156 | 121.713 | 156.697 | 142.149 | 169.716 | 162.760 | 164.053 | 251.559 | 197.370 | 205.506 | 214.690 | 184.730 |
| | | | | | | | | | | | | |
| ENTRATE | 1.997 | 1.998 | 1.999 | 2.000 | 2.001 | 2.002 | 2.003 | 2.004 | 2.005 | 2.006 | 2.007 | Media 2000-2006 |
| CONTRIBUTI ASSOCIATIVI | 87.085 | 92.739 | 100.824 | 105.677 | 124.169 | 147.143 | 179.787 | 187.829 | 196.793 | 192.090 | 200.600 | 161.927 |
| ENTRATE VARIE | 27.578 | 22.420 | 14.482 | 10.919 | 14.074 | 11.081 | 9.895 | 11.441 | 10.893 | 15.984 | 13.800 | 12.041 |
| PROVENTI FINANZIARI E VARI | 3.144 | 1.702 | 7 | 127 | 1.081 | - | - | - | - | - | - | 201 |
| CORSI E SPONSORIZZAZIONI | - | 1.911 | 30.936 | 4.339 | 24.850 | 9.236 | 29.575 | 64.350 | 2.805 | 15.560 | 6.000 | 21.531 |
| TOTALE | 117.807 | 118.772 | 146.249 | 121.062 | 164.174 | 167.460 | 219.257 | 263.620 | 210.492 | 223.635 | 220.400 | 195.671 |
| | | | | | | | | | | | | |
| RISULTATO ESERCIZIO | - 349 | - 2.941 | - 10.448 | - 21.087 | - 5.542 | 4.700 | 55.205 | 12.061 | 13.121 | 18.128 | 5.710 | 10.941 |
| Iscritti (inizio anno) | 663 | 710 | 747 | 784 | 825 | 866 | 919 | 947 | 993 | 1.047 | 1.104 | 912 |
| Iscritti (fine anno) | 710 | 747 | 784 | 825 | 866 | 919 | 947 | 993 | 1.047 | 1.104 | 1.160 | 957 |

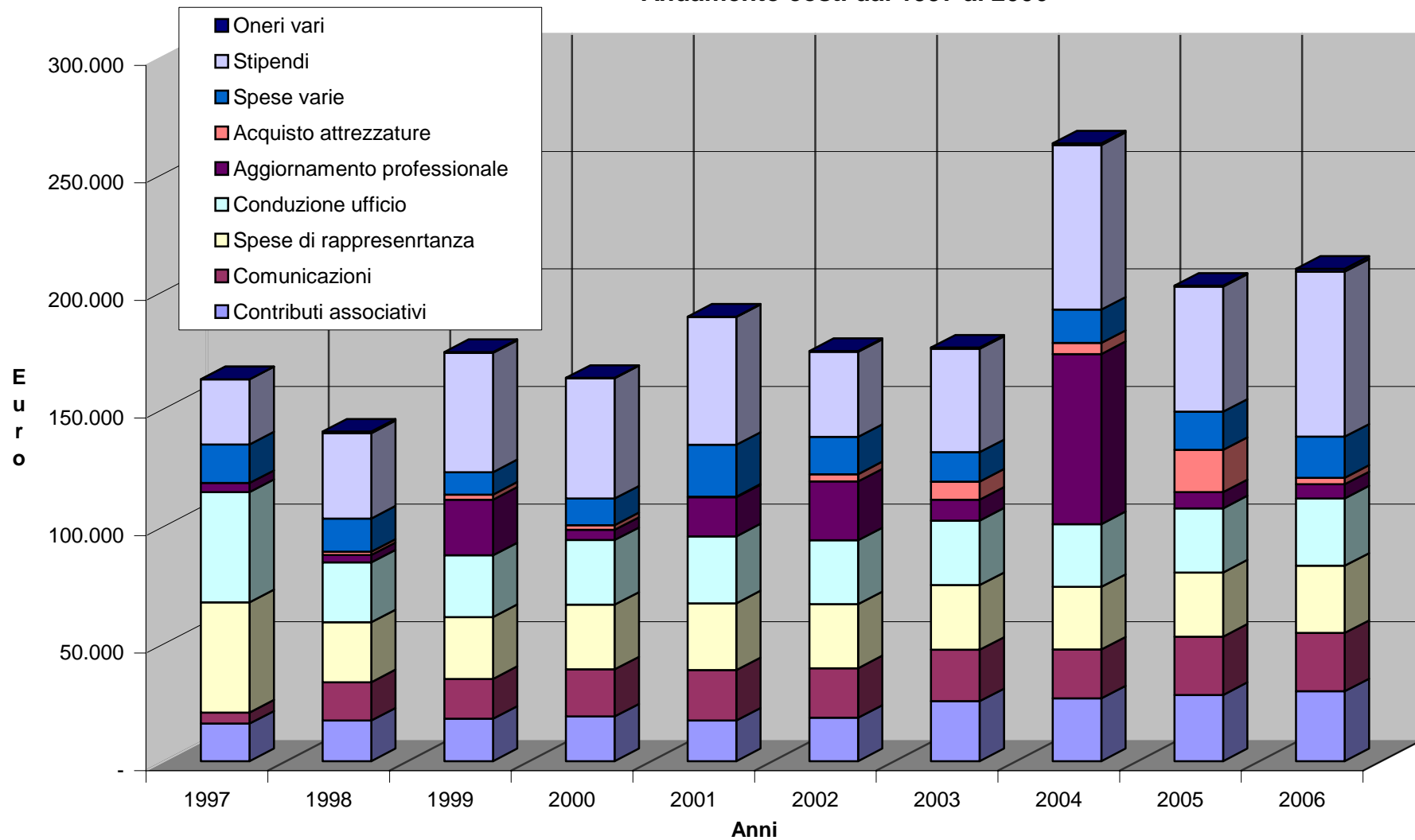
Distribuzione uscite per capitoli di spesa (media dal 2000 al 2006)



Andamento ricavi dal 1997 al 2006



Andamento costi dal 1997 al 2006



Distribuzione percentuale costi dal 1997 al 2006

