

BILANCIO CONSUNTIVO ANNO 2010

E

BILANCIO PREVENTIVO ANNO 2011

RELAZIONE SUL BILANCIO CONSUNTIVO - ANNO 2010

Il presente bilancio è stato redatto dal Tesoriere dell'Ordine, in collaborazione con la Segreteria ed il Commercialista incaricato dal Consiglio Direttivo, Rag. Massimo Tonucci. A norma di legge il bilancio consuntivo mostra le cifre preventivate per l'anno 2010, approvate nell'assemblea degli iscritti del 04.06.2010 e le cifre a consuntivo al 31.12.2010.

L'anno 2010 si è chiuso con un avanzo d'esercizio di 256,52 €, dovuto ad un ammontare complessivo dei ricavi pari a 256.885,41 €, quasi completamente bilanciato delle spese pari a 256.628,89 €.

Il patrimonio totale dell'Ordine, alla data del 31.12.2010, si è assestato a 75.110,70 €.

Analisi dei costi accertati dal 01.01.2010 al 31.12.2010

Nei confronti di quanto preventivato per il 2010, si evidenziano le seguenti variazioni:

1. I **contributi associativi**, versati dall'Ordine al CNI ed alla Federazione Ingegneri delle Marche, sono risultati pari a 40.996,00 €, registrando una lieve diminuzione rispetto alla cifra preventivata di 41.246,00 €, giusto calcolo del numero dei nuovi iscritti, trasferiti, cancellati e deceduti in corso d'anno. Si noti che nel 2010 vi è stato un aumento della quota versata alla Federazione (da 6,00 €/iscritto ad 8,00 €/iscritto).
2. I costi per le **comunicazioni** sono risultati pari a 16.300,04 €, registrando un aumento rispetto alla cifra preventivata di 12.500,00 €, dovuto principalmente ad un incremento delle spese per l'abbonamento alla rivista Inarcos (disdetto a settembre 2010) e ad un aumento delle spese per la realizzazione del nuovo sito Internet.
3. Le spese di **rappresentanza** sono risultate pari a 37.342,13 €, con un incremento rispetto ai 28.000,00 € preventivati, dovuto principalmente ai rimborsi spese verso i consiglieri ed all'invio agli iscritti di due numeri della rivista "Il giornale dell'Ingegnere", in occasione del congresso nazionale del CNI a Torino.
4. Le spese per la **conduzione ufficio** sono risultate pari a 36.331,95 €, con un incremento rispetto ai 33.730,00 € preventivati, principalmente dovuto a circa 6.000,00 € di spese di condominio impreviste.

5. Le spese sostenute per l'**aggiornamento professionale** sono risultate pari a 19.140,77 €, con un aumento rispetto ai 13.100,00 € previsti, per gli incrementi sopraggiunti dall'organizzazione di corsi non preventivati ad inizio anno ed all'attivazione del servizio di consultazione della "banca dati del sole 24 ore".
6. Azzeramento delle spese per l'acquisto di **mobili ed attrezzature**, che erano state preventivate pari a 6.500,00 €, cui non è stato dato corso nell'anno 2010; in particolare si pensava di acquistare sedie con ribaltina per la sala corsi.
7. Le **spese varie** si sono attestate a 27.306,57 €, con un aumento rispetto alla cifra preventivata di 21.400,00 €, essenzialmente dovuto ai costi per consulenze tecniche, fiscali e spese varie (es. cerimonie di iscrizioni all'Ordine, contributo per torneo di basket, articoli sui giornali, elettricista ...).
8. Le spese per **oneri finanziari, straordinari e variazioni attive** sono risultate pari a 1.078,67 €, con un incremento rispetto ai 500,00 € preventivati, principalmente dovuto a sopravvenienze passive.
9. Le voci **stipendi e oneri previdenziali** sono ammontate a 78.132,76 € registrando un incremento rispetto ai 71.000,00 € preventivati, essenzialmente dovuto ai maggiori oneri sugli stipendi ad alle spese derivate dall'inaspettato ed imprevedibile licenziamento della segretaria A. Lenti, avvenuto a novembre 2010.

Riepilogo

Nel complesso, rispetto a quanto preventivato, i **costi nel 2010 sono aumentati del 12,57%**, come indicato nella tabella seguente:

ANALISI DEI COSTI ANNO 2010	
Costi preventivati al 31.12.2010	227.976,00 €
Costi sostenuti al 31.12.2010	256.628,89 €
Differenza	+28.652,89 €

Analisi dei ricavi accertati dal 01.01.2010 al 31.12.2010

Nei confronti di quanto preventivato per il 2010, si evidenziano le seguenti variazioni:

1. I **contributi associativi** versati dagli iscritti all'Ordine sono risultati pari a 225.162,56 €, con una lieve diminuzione rispetto ai 229.000,00 € preventivati. La differenza è dovuta all'effettivo numero di nuovi iscritti, ai trasferimenti verso altre sedi, alle cancellazioni ed anche ad alcuni decessi. Il Consiglio Direttivo dell'Ordine ha costantemente verificato che il versamento della quota avvenga nei tempi stabiliti, con azioni di richiamo verso i morosi.
2. I ricavi relativi alle **entrate varie** si sono attestati a 20.074,68 €, con un discreto aumento rispetto all'anno precedente, preventivato a 15.600,00 €, dovuto principalmente all'incremento dei visti sulle parcelle ed alla voce Timbri - Tessere - Postali.
3. I **proventi finanziari e le variazioni passive** hanno costituito ricavi per 422,65 €, non preventivati nel 2010.
4. I ricavi relativi all'**aggiornamento professionale** sono ammontati a 9.813,00 €, con un incremento rispetto alla cifra di 6.000,00 € preventivata, dovuto agli introiti sui corsi.
5. Si sono registrati **ricavi straordinari** che non erano stati preventivati, generati da sopravvivenze attive relative a corsi di formazione, per 1.412,22 €.

Riepilogo

Nel complesso, rispetto a quanto preventivato, **i ricavi nel 2010 sono aumentati del 2,51%**, come indicato nella tabella seguente:

ANALISI DEI RICAVI ANNO 2010	
Ricavi preventivati al 31.12.2010	250.600,00 €
Ricavi effettivi al 31.12.2010	256.885,41 €
Differenza	+6.285,41 €

BILANCIO CONSUNTIVO AL 31.12.2010				
COSTI DAL 01.01.2010 AL 31.12.2010				
Capitoli di spesa	Preventivo 2010	Consuntivo 2010	Variazioni	
CONTRIBUTI ASSOCIATIVI	41246,00	40996,00	-250,00	-0,61%
Consiglio Nazionale Ingegneri	31550,00	31300,00	-250,00	-0,79%
Federazione Regionale Ing. Marche	9696,00	9696,00	0,00	0,00%
COMUNICAZIONI	12500,00	16300,04	3800,04	30,40%
Inarcos	10000,00	12380,10	2380,10	23,80%
Internet	2500,00	3919,94	1419,94	56,80%
SPESE RAPPRESENTANZA	28000,00	37342,13	9342,13	33,36%
Congresso Nazionale	12000,00	11886,32	-113,68	-0,95%
Rimborso Consiglieri	5000,00	15510,01	10510,01	210,20%
Varie Rappresentanza	5000,00	2762,00	-2238,00	-44,76%
Spese Assemblea ed elezioni	6000,00	4683,80	-1316,20	-21,94%
Il giornale dell'Ingegnere	0,00	2500,00	2500,00	
SPESE CONDUZIONE UFFICIO	33730,00	36331,95	2601,95	7,71%
Affitto	15000,00	14672,50	-327,50	-2,18%
Condominio - Tassa Rifiuti	1500,00	6091,48	4591,48	306,10%
Telefono	2000,00	1857,00	-143,00	-7,15%
Enel	1500,00	973,06	-526,94	-35,13%
Assicurazioni	3600,00	3633,45	33,45	0,93%
Cancelleria	1500,00	867,43	-632,57	-42,17%
Spese Postali	400,00	492,15	92,15	23,04%
Pulizie	2600,00	2638,20	38,20	1,47%
Manutenzione macchine ufficio	500,00	633,74	133,74	26,75%
Valori bollati	500,00	299,04	-200,96	-40,19%
Accessori macchine ufficio	500,00	12,00	-488,00	-97,60%
Programma contabilità	480,00	480,00	0,00	0,00%
Spese Equitalia	3500,00	3425,10	-74,90	-2,14%
Imposta registro	150,00	221,00	71,00	47,33%
Spese di trasporto	0,00	35,80	35,80	

segue...

BILANCIO CONSUNTIVO AL 31.12.2010				
COSTI DAL 01.01.2010 AL 31.12.2010				
Capitoli di spesa	Preventivo 2010	Consuntivo 2010	Variazioni	
AGGIORNAMENTO PROFESSIONALE	13100,00	19140,77	6040,77	46,11%
Organizzazione convegni	3000,00	162,00	-2838,00	-94,60%
Attestati convegni	100,00	57,60	-42,40	-42,40%
Organizzazione corsi di aggiornamento	9000,00	8874,05	-125,95	-1,40%
Il Sole 24 ore - Servizi Online	0,00	1914,96	1914,96	
Corso Visual Basic for Application	0,00	4167,52	4167,52	
Corso Fotovoltaico	0,00	3964,64	3964,64	
Norme Uni	1000,00	0,00	-1000,00	-100,00%
ACQUISTO MOBILI ED ATTREZZ.	6500,00	0,00	-6500,00	-100,00%
Impianti Telefonici	0,00	0,00	0,00	
Incudine/sclerometro	2000,00	0,00	-2000,00	-100,00%
Mobili ufficio	4000,00	0,00	-4000,00	
Macchine Ufficio Elettroniche	500,00	0,00	-500,00	-100,00%
SPESE VARIE	21400,00	27306,57	5906,57	27,60%
Abbonamento riviste	800,00	861,50	61,50	7,69%
Acquisto libri	500,00	18,80	-481,20	-96,24%
Consulenza legale	8000,00	5744,00	-2256,00	-28,20%
Consulenza fiscale e tecnica	3500,00	7453,84	3953,84	112,97%
Timbri/Tess./Tariff.	5000,00	7362,84	2362,84	47,26%
Spese varie	1500,00	4845,59	3345,59	223,04%
Porta Timbro	2100,00	1020,00	-1080,00	-51,43%
Corsi aggiornamento	0,00	0,00	0,00	
VARIAZIONI ATTIVE SU ACQUISTI	0,00	5,06	5,06	
Ribassi e abbuoni passivi	0,00	5,06	5,06	
ONERI STRAORDINARI	0,00	610,69	610,69	
Sopravvenienze passive	0,00	610,69	610,69	
ONERI FINANZIARI E VARI	500,00	462,92	-37,08	-7,42%
Oneri bancari	500,00	424,53	-75,47	-15,09%
Canone Internet Inbank	0,00	38,39	38,39	
Interessi passivi bancari	0,00	0,00	0,00	
STIPENDI E ONERI PREVIDENZIALI	71000,00	78132,76	7132,76	10,05%
Oneri su Stipendi	15000,00	18300,60	3300,60	22,00%
T.F.R.	4500,00	4309,84	-190,16	-4,23%
Dip. Patrizia Natale	26000,00	25884,66	-115,34	-0,44%
Dip. Annalisa Lenti	4500,00	9303,80	4803,80	106,75%
Dip. Claudia Contardi	21000,00	19610,32	-1389,68	-6,62%
Oneri Inps/Empals su reddito lav. auton.	0,00	207,53	207,53	
Irap professionisti	0,00	130,90	130,90	
Buoni pasto	0,00	385,11	385,11	
TOTALE COSTI	227976,00	256628,89	28652,89	12,57%

BILANCIO CONSUNTIVO AL 31.12.2010				
RICAVI DAL 01.01.2010 AL 31.12.2010				
Capitoli di entrata	Preventivo 2010	Consuntivo 2010	Variazioni	
CONTRIBUTI ASSOCIATIVI	229000,00	225162,56	-3837,44	-1,68%
Quota annuale iscrizione - Equitalia	217300,00	211900,00	-5400,00	-2,49%
Quote nuove iscrizioni - Equitalia	5000,00	7100,00	2100,00	42,00%
Quota annuale iscrizione - Pagam. diretto	6600,00	6000,00	-600,00	-9,09%
Interessi Mora	100,00	162,56	62,56	62,56%
ENTRATE VARIE	15600,00	20074,68	4474,68	28,68%
Parcelle	12000,00	15358,94	3358,94	27,99%
Certificati	100,00	152,22	52,22	52,22%
Tariffari - PRG	100,00	225,00	125,00	125,00%
Timbri - Tessere - Postali	3000,00	3993,95	993,95	33,13%
Fotocopie - Etichette - Albo	150,00	144,57	-5,43	-3,62%
Entrate varie	200,00	200,00	0,00	0,00%
Interessi abbuoni, sopravvenienze attive	50,00	0,00	-50,00	-100,00%
PROVENTI FINANZIARI VARI	0,00	415,16	415,16	
Interessi attivi banca	0,00	415,16	415,16	
VARIAZIONI PASSIVE SU VENDITE	0,00	7,49	7,49	
Ribassi e abbuoni attivi	0,00	7,49	7,49	
AGGIORNAMENTO PROFESSIONALE	6000,00	9813,30	3813,30	63,55%
Corsi Fotovoltaico	3000,00	6613,30	3613,30	120,44%
Corso Visual Basic for Application	3000,00	3200,00	200,00	6,67%
RICAVI STRAORDINARI	0,00	1412,22	1412,22	
Soppravvenienze attive	0,00	1412,22	1412,22	
TOTALE RICAVI	250600,00	256885,41	6285,41	2,51%

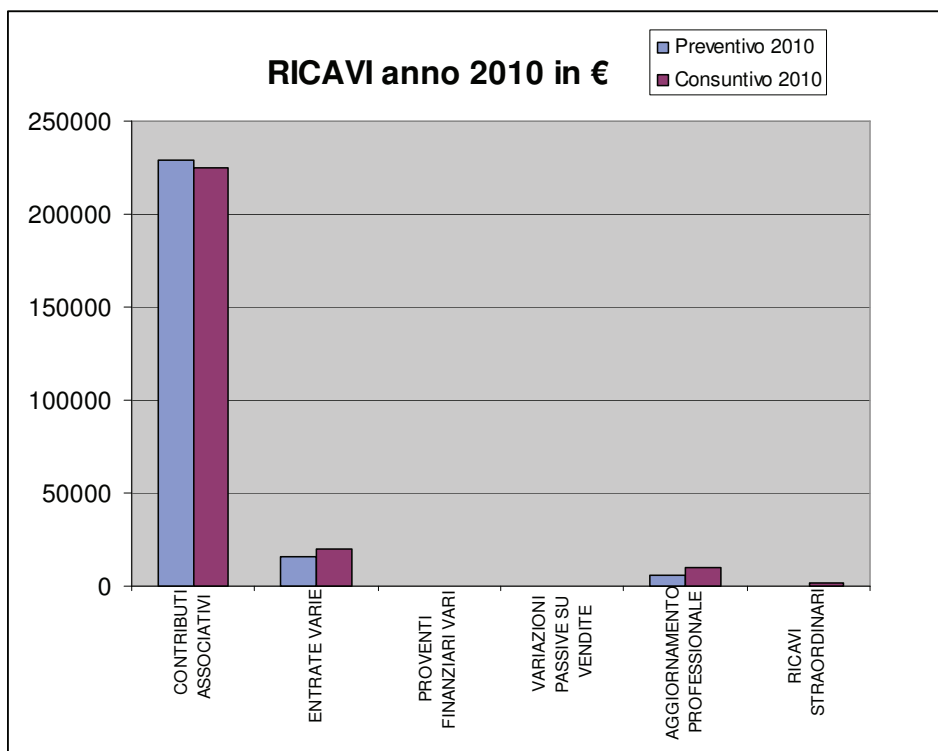
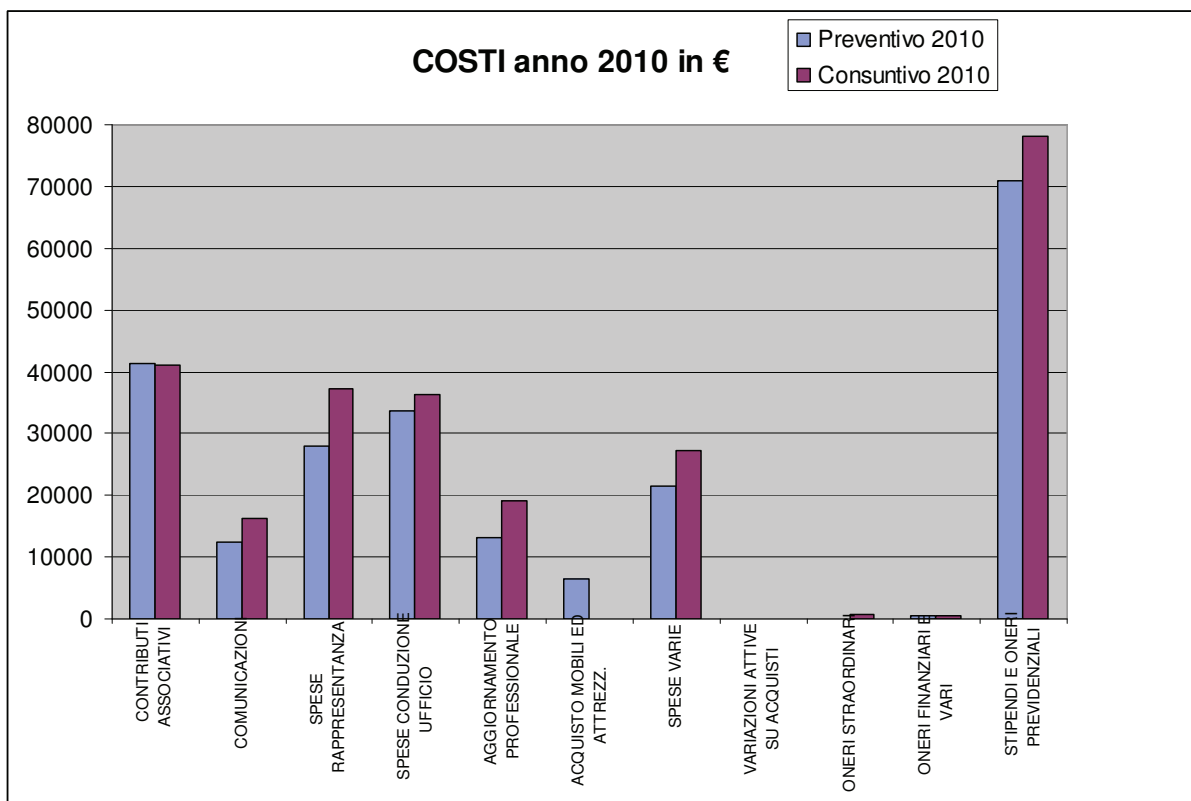
BILANCIO CONSUNTIVO AL 31.12.2010				
	Preventivo 2010	Consuntivo 2010	Variazioni	
TOTALE RICAVI	250600,00	256885,41	6285,41	2,51%
TOTALE COSTI	227976,00	256628,89	28652,89	12,57%
AVANZO D'ESERCIZIO ANNO 2010	22624,00	256,52	-22367,48	-98,87%

BILANCIO CONSUNTIVO AL 31.12.2010				
SITUAZIONE PATRIMONIALE				
Attività	Preventivo 2010	Consuntivo 2010	Variazioni	Var %
QUOTE DA RISCOUTERE	5000,00	13233,90	8233,90	164,68%
CASSA	300,00	210,05	-89,95	-29,98%
Cassa	300,00	210,05	-89,95	-29,98%
BANCA D. MARCHE c/c 8847	126700,71	79182,91	-47517,80	-37,50%
Banca	126700,71	79182,91	-47517,8	-37,50%
RATEI E RISCONTI	3500,00	6488,46	2988,46	85,38%
Ratei attivi	1000,00	3282,16	2282,16	228,22%
Risconti attivi	2500,00	3206,30	706,3	28,25%
CREDITI VARI	2477,47	2477,47	0,00	0,00%
Deposito cauzionale Enel	77,47	77,47	0	0
Deposito cauzionale Affitto	2400,00	2400,00	0	0
TOTALE ATTIVITA'	137978,18	101592,79	-36385,39	-26,37%

Passività	Preventivo 2010	Consuntivo 2010	Variazioni	Var %
CLIENTI	0,00	24,13	24,13	
Attività	0,00	24,13	24,13	
FORNITORI	1000,00	7354,88	6354,88	635,49%
ENTI PREVIDENZIALI	4000,00	4181,31	181,31	4,53%
INPS	1500,00	2376,80	876,8	58,45%
INAIL	100,00	7,99	-92,01	-92,01%
IRPEF	1600,00	1239,69	-360,31	-22,52%
IRAP	700,00	541,87	-158,13	-22,59%
CISL	100,00	14,96	-85,04	-85,04%
DEBITI VARI	1500,00	0,00	-1500,00	-100,00%
Corso NTC / Assform	1500,00	0,00	-1500,00	-1,00
ERARIO SOST. D'IMPOSTA	1800,00	1554,99	-245,01	-13,61%
RATEI E RISCONTI PASSIVI	14000,00	1944,28	-12055,72	-86,11%
Ratei passivi	13500,00	1944,28	-11555,72	-85,60%
Risconti passivi	500,00	0,00	-500	-100,00%
FONDO T.F.R.	18200,00	11422,50	-6777,50	-37,24%
TOTALE PASSIVITA'	40500,00	26482,09	-14017,91	-34,61%

BILANCIO CONSUNTIVO AL 31.12.2010		
SITUAZIONE PATRIMONIALE		
	Preventivo 2010	Consuntivo 2010
PATRIMONIO NETTO	74854,18	74854,18
AVANZO D'ESERCIZIO	22624,00	256,52
PATRIMONIO TOT. (P. NETTO + AVANZO)	97478,18	75110,70
TOTALE A PAREGGIO	137978,18	101592,79

Bilancio Consuntivo 2010 - Grafici



RELAZIONE SUL BILANCIO PREVENTIVO - ANNO 2011

Il bilancio preventivo per l'anno 2011 è stato impostato sulla base del bilancio consuntivo 2010, con le seguenti variazioni:

Analisi dei costi previsti al 31.12.2011

1. Si prevedono, al 31.12.2011, maggiori costi per **contributi associativi** pari a 57.470,00 €, rispetto ai 40.996,00 € effettivamente sostenuti al 31.12.201, a causa dell'incremento di 12,00 €/iscritto della quota che l'Ordine dovrà versare alla Federazione Ingegneri delle Marche ed all'aumento del numero degli iscritti, stimato in 50 unità.
2. Si prevede la diminuzione della spesa per le **comunicazioni**, che dovrebbe attestarsi sui 3.000,00 € rispetto ai 16.300,04 € riscontrati nel 2010, in seguito alla cessazione dell'abbonamento alla rivista Inarcos, deliberata a partire da settembre 2010, che non verrà sostituita da nuove riviste.
3. Si prevede un lieve aumento delle spese di **rappresentanza** che dovrebbero attestarsi su una cifra pari a 38.000,00 €, rispetto ai 37.342,13 € riscontrati nell'anno precedente, in conseguenza dell'attività dei Consiglieri, delle spese per le assemblee e delle spese varie.
4. I costi per la **conduzione ufficio** dovrebbero rimanere sostanzialmente inalterati, raggiungendo quota 36.350,00 € rispetto ai 36.331,95 € sostenuti nell'anno precedente.
5. E' prevista la diminuzione dei costi legati **all'aggiornamento professionale**, che dovrebbero attestarsi a 6.590,00 €, rispetto ai 19.140,77 € rilevati nel 2010, in quanto si sfrutteranno le sinergie con la Federazione, la cui quota è pari a 20 €/iscritto, per realizzare corsi a costi più contenuti (per esempio è in programma il corso sulla Mediazione, rif. D.Lgs. n. 28 del 04/03/2010).
6. Si prevedono costi per **mobili ed attrezzature**, pari a 2.600,00 €, assenti nell'anno 2010. In particolare si prevede l'acquisto di sedie con ribaltina per attrezzare la sala corsi.

7. Si prevede la diminuzione delle **spese varie**, che auspichiamo possano attestarsi sui 26.160,00 €, rispetto ai 27.306,55 € sostenuti nel 2010 e che saranno caratterizzate come segue:
- a. Consulenza legale per 6.000,00 € (residui del 2010);
 - b. Consulenza tecnica e fiscale per 8.000,00 €;
 - c. Timbri, Tessere e Tariffari per 5.000,00 €;
 - d. Spese varie per 4.910,00 € (torneo basket, cerimonie timbri, ...).
8. Si prevede la diminuzione degli **oneri finanziari, straordinari e variazioni attive** che dovrebbero attestarsi a quota 550,00 €, rispetto ai 1078,67 € effettivamente sostenuti, per il prevedibile esaurimento delle sopravvenienze passive.
9. Infine, prevediamo un incremento degli **stipendi ed oneri previdenziali** che si attesteranno su 79.650,00 €, rispetto ai 78.132,76 € sostenuti nel 2010. Nel calcolo intervengono due fattori:
- i. la diminuzione delle voci oneri e stipendi, ottenibile grazie alla razionalizzazione del lavoro di segreteria;
 - ii. l'incremento effettivo delle suddette voci, a causa di un rimborso arretrato per lavoro straordinario.

Riepilogo

Nel complesso si prevede che **i costi nel 2011 diminuiranno del 2,44%** rispetto all'anno precedente, come indicato nella tabella seguente:

PREVISIONE ANDAMENTO COSTI	
Costi previsti al 31.12.2011	250.370,00 €
Costi accertati al 31.12.2010	256.628,89 €
Diff. (2011 - 2010)	-6.258,89 €

Analisi dei ricavi previsti al 31.12.2011

1. Si prevede l'aumento dei **contributi associativi** ricavabili dalle iscrizioni all'Ordine, che prevedibilmente raggiungeranno quota 229.100,00 €, interessi di mora compresi per 100,00 €, in linea con il trend di aumento degli iscritti. Nel corso del 2011 si prevedono n. 50 nuove iscrizioni ed alcune fisiologiche cancellazioni, per un totale di 1302 iscritti. I contributi a consuntivo 2010 sono stati pari a 225.162,56 €.
2. Si prevede un live aumento delle **entrate varie**, che dovrebbero attestarsi a 20.770,00 €, rispetto ai 20.074,68 €, dovuto ai ricavi ottenibili dai visti sulle parcelle, tessere, etichette e postali.
3. Si prevede l'azzeramento di **proventi vari, variazioni passive e ricavi straordinari**, che nell'anno 2010 ammontavano a 1.834,87 €.
4. Infine si prevede la netta diminuzione dei ricavi per l'**aggiornamento professionale**, che si attesteranno a 500,00 € circa, rispetto ai 9.813,00 € incassati nel 2010, in quanto al momento non sono previsti corsi a pagamento.

Riepilogo

Nel complesso si prevede che **i ricavi nell'anno 2011 diminuiranno del 2,54%** rispetto all'anno precedente, come indicato nella tabella seguente:

PREVISIONE ANDAMENTO RICAVI	
Ricavi previsti al 31.12.2011	250.370,00 €
Ricavi accertati al 31.12.2010	256.885,41 €
Diff. (2011 - 2010)	-6.515,41 €

BILANCIO DI PREVISIONE ANNO 2011				
COSTI ACCERTATI NEL 2010 E PREVISTI PER IL 2011				
CAPITOLI DI SPESA	Somme accertate 2010	Somme previste 2011	Variazioni	
CONTRIBUTI ASSOCIATIVI	40996,00	57470,00	16474,00	40,18%
Consiglio Nazionale Ingegneri	31300,00	32550,00	1250,00	3,99%
Federazione Regionale Ing. Marche	9696,00	24920,00	15224,00	157,01%
COMUNICAZIONI	16300,04	3000,00	-13300,04	-81,60%
Inarcos	12380,10	0,00	-12380,10	-100,00%
Internet	3919,94	3000,00	-919,94	-23,47%
Abbonamento a una nuova rivista	0,00	0,00	0,00	
SPESE RAPPRESENTANZA	37342,13	38000,00	657,87	1,76%
Congresso Nazionale	11886,32	12000,00	113,68	0,96%
Rimborso Consiglieri	15510,01	15000,00	-510,01	-3,29%
Spese assemblea ed elezioni	2762,00	4000,00	1238,00	44,82%
Varie rappresentanza	4683,80	7000,00	2316,20	49,45%
Il giornale dell'Ingegnere	2500,00	0,00	-2500,00	-100,00%
SPESE CONDUZIONE UFFICIO	36331,95	36350,00	18,05	0,05%
Affitto	14672,50	15000,00	327,50	2,23%
Condominio - Tassa Rifiuti	6091,48	3000,00	-3091,48	-50,75%
Telefono	1857,00	2000,00	143,00	7,70%
Enel	973,06	1500,00	526,94	54,15%
Assicurazioni	3633,45	3500,00	-133,45	-3,67%
Cancelleria	867,43	1200,00	332,57	38,34%
Spese Postali	492,15	1000,00	507,85	103,19%
Pulizie	2638,20	2800,00	161,80	6,13%
Manutenzione macchine ufficio	633,74	1000,00	366,26	57,79%
Valori bollati	299,04	500,00	200,96	67,20%
Accessori macchine ufficio	12,00	500,00	488,00	4066,67%
Programma contabilità	480,00	500,00	20,00	4,17%
Spese Equitalia	3425,10	3500,00	74,90	2,19%
Imposta registro	221,00	300,00	79,00	35,75%
Spese di trasporto	35,80	50,00	14,20	39,66%

segue...

BILANCIO DI PREVISIONE ANNO 2011				
COSTI ACCERTATI NEL 2010 E PREVISTI PER IL 2011				
CAPITOLI DI SPESA	Somme accertate 2010	Somme previste 2011	Variazioni	
AGGIORNAMENTO PROFESS.	19140,77	6590,00	-12550,77	-65,57%
Organizzazione convegni	162,00	2500,00	2338,00	1443,21%
Attestati convegni	57,60	200,00	142,40	247,22%
Organizzazione corsi di aggiornamento	8874,05	2000,00	-6874,05	-77,46%
Il Sole 24 ore - Servizi Online	1914,96	1090,00	-824,96	-43,08%
Corso Visual Basic for Application	4167,52	0,00	-4167,52	-100,00%
Corso Fotovoltaico	3964,64	0,00	-3964,64	-100,00%
Norme Uni	0,00	300,00	300,00	
Norme Cei	0,00	500,00	500,00	
ACQUISTO MOBILI ED ATTREZZ.	0,00	2600,00	2600,00	
Impianti Telefonici	0,00	100,00	100,00	
Mobili ufficio	0,00	1000,00	1000,00	
Macch. Uff. Elettr.	0,00	1500,00	1500,00	
SPESE VARIE	27306,57	26160,00	-1146,57	-4,20%
Abbonamento riviste	861,50	500,00	-361,50	-41,96%
Acquisto libri	18,80	250,00	231,20	1229,79%
Consulenza legale	5744,00	6000,00	256,00	4,46%
Consulenza fiscale e tecnica	7453,84	8000,00	546,16	7,33%
Timbri/Tess./Tariff.	7362,84	5000,00	-2362,84	-32,09%
Spese varie	4845,59	4910,00	64,41	1,33%
Porta Timbro	1020,00	1500,00	480,00	47,06%
VARIAZIONI ATTIVE SU ACQUISTI	5,06	0,00	-5,06	-100,00%
Ribassi e abbuoni passivi	5,06	0,00	-5,06	-100,00%
ONERI STRAORDINARI	610,69	0,00	-610,69	-100,00%
Sopravvenienze passive	610,69	0,00	-610,69	-100,00%
ONERI FINANZIARI E VARI	462,92	550,00	87,08	18,81%
Oneri bancari	424,53	500,00	75,47	17,78%
Canone Internet Inbank	38,39	50,00	11,61	30,24%
STIPENDI E ONERI PREVIDENZIALI	78132,76	79650,00	1517,24	1,94%
Oneri su Stipendi	18300,60	19100,00	799,40	4,37%
T.F.R.	4309,84	4000,00	-309,84	-7,19%
Dip. Patrizia Natale	25884,66	30450,00	4565,34	17,64%
Dip. Annalisa Lenti	9303,80	0,00	-9303,80	-100,00%
Dip. Claudia Contardi	19610,32	24450,00	4839,68	24,68%
Oneri Inps/Empals su reddito lav. auton.	207,53	500,00	292,47	140,93%
Irap professionisti	130,90	150,00	19,10	14,59%
Buoni pasto	385,11	1000,00	614,89	159,67%
TOTALE COSTI	256628,89	250370,00	-6258,89	-2,44%

BILANCIO DI PREVISIONE ANNO 2011				
ENTRATE ACCERTATE NEL 2010 E PREVISTE PER IL 2011				
CAPITOLI DI ENTRATA	Somme accertate 2010	Somme previste 2011	Variazioni	
CONTRIBUTI ASSOCIATIVI	225162,56	229100,00	3937,44	1,75%
Quota annuale iscrizione - Equitalia	211900,00	224000,00	12100,00	5,71%
Quote nuove iscrizioni - Equitalia	7100,00	5000,00	-2100,00	-29,58%
Quota annuale iscriz. - Pagam. diretto	6000,00	0,00	-6000,00	-100,00%
Interessi Mora	162,56	100,00	-62,56	-38,48%
ENTRATE VARIE	20074,68	20770,00	695,32	3,46%
Parcelle	15358,94	16000,00	641,06	4,17%
Certificati	152,22	150,00	-2,22	-1,46%
Tariffari - PRG	225,00	220,00	-5,00	-2,22%
Timbri - Tessere - Postali	3993,95	4000,00	6,05	0,15%
Fotocopie - Etichette - Albo	144,57	150,00	5,43	3,76%
Entrate varie - Porta timbro	200,00	200,00	0,00	0,00%
Interessi abbuoni, sopravven. attive	0,00	50,00	50,00	
PROVENTI FINANZIARI VARI	415,16	0,00	-415,16	-100,00%
Interessi attivi banca	415,16	0,00	-415,16	-100,00%
VARIAZIONI PASSIVE SU VENDITE	7,49	0,00	-7,49	-100,00%
Ribassi e abbuoni attivi	7,49	0,00	-7,49	-100,00%
AGGIORNAMENTO PROFESS.	9813,30	500,00	-9313,30	-94,90%
Corso fotovoltaico	6613,30	0,00	-6613,30	-100,00%
Corso VBA	3200,00	0,00	-3200,00	-100,00%
Altri corsi aggiornamento	0,00	500,00	500,00	
RICAVI STRAORDINARI	1412,22	0,00	-1412,22	-100,00%
Sopravvenienze attive	1412,22	0,00	-1412,22	-100,00%
TOTALE RICAVI	256885,41	250370,00	-6515,41	-2,54%

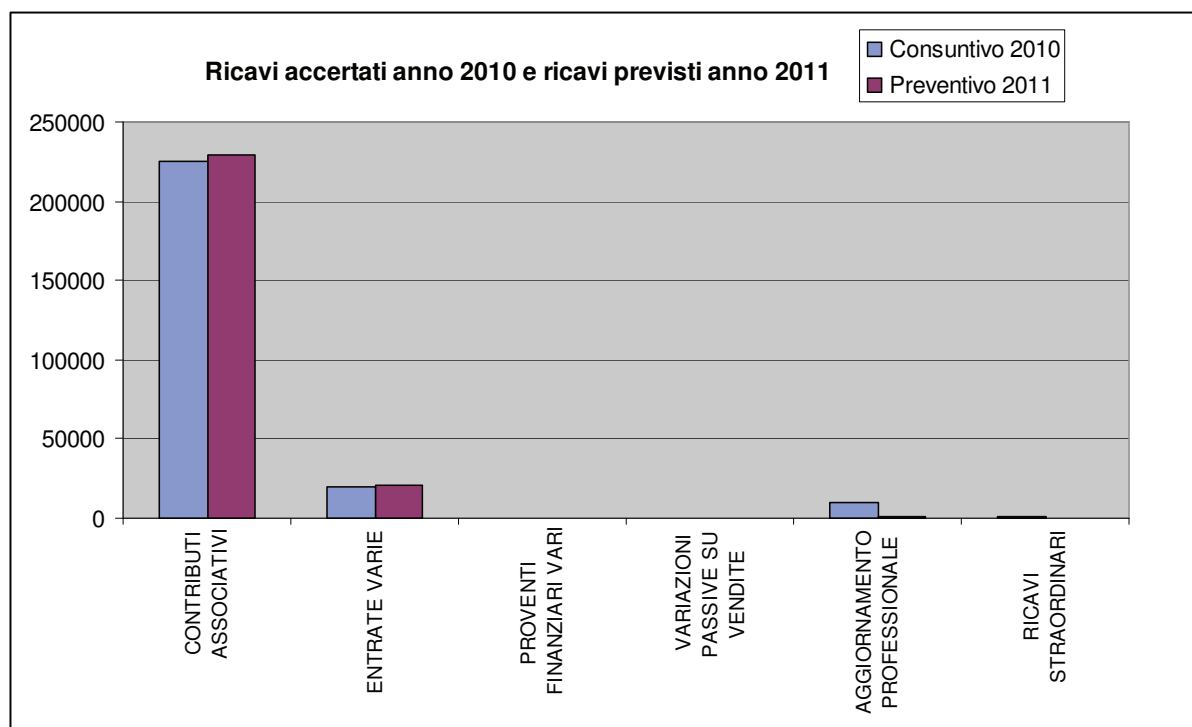
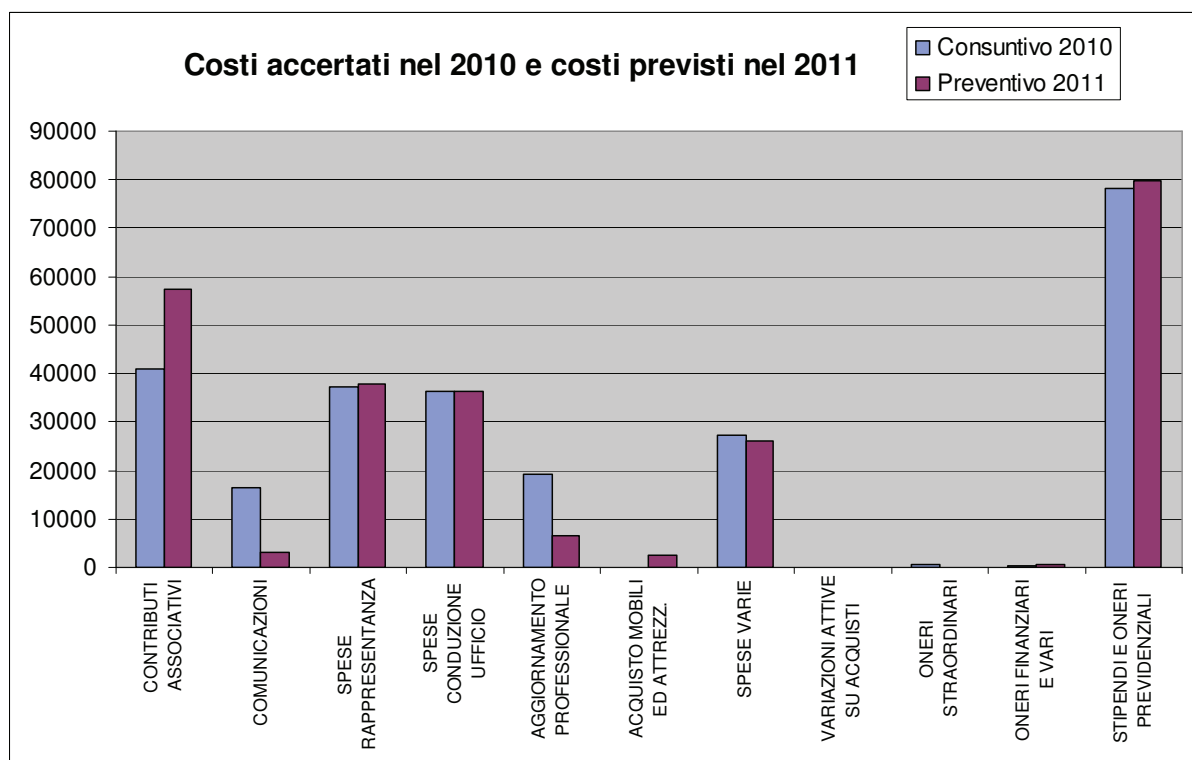
BILANCIO DI PREVISIONE ANNO 2011				
	Somme accertate 2010	Somme previste 2011	Variazioni	
TOTALE RICAVI	256885,41	250370,00	-6515,41	-2,54%
TOTALE COSTI	256628,89	250370,00	-6258,89	-2,44%
AVANZO D'ESERCIZIO PREV. 2011	256,52	0,00	-256,52	-100,00%

BILANCIO DI PREVISIONE AL 31.12.2011				
SITUAZIONE PATRIMONIALE				
Attività	Consuntivo 2010	Preventivo 2011	Variazioni	Var %
QUOTE DA RISCOUTERE	13233,90	10000,00	-3233,90	-24,44%
CASSA	210,05	300,00	89,95	42,82%
Cassa	210,05	300,00	89,95	42,82%
BANCA D. MARCHE c/c 8847	79182,91	86105,23	6922,32	8,74%
Banca	79182,91	86105,23	6922,32	8,74%
RATEI E RISCOINTI	6488,46	5200,00	-1288,46	-19,86%
Ratei attivi	3282,16	3000,00	-282,16	-8,60%
Risconti attivi	3206,30	2200,00	-1006,3	-31,39%
CREDITI VARI	2477,47	2477,47	0,00	0,00%
Deposito cauzionale Enel	77,47	77,47	0,00	0,00
Deposito cauzionale Affitto	2400,00	2400,00	0,00	0,00
TOTALE ATTIVITA'	101592,79	104082,70	2489,91	2,45%

Passività	Consuntivo 2010	Preventivo 2011	Variazioni	Var %
CLIENTI	24,13	0,00	-24,13	-100,00%
Attività	24,13	0,00	-24,13	-100,00%
FORNITORI	7354,88	5000,00	-2354,88	-32,02%
ENTI PREVIDENZIALI	4181,31	4750,00	568,69	13,60%
INPS	2376,80	2500,00	123,2	5,18%
INAIL	7,99	100,00	92,01	1151,56%
IRPEF	1239,69	1500,00	260,31	21,00%
IRAP	541,87	550,00	8,13	
CISL	14,96	100,00	85,04	568,45%
ERARIO SOSTITUTO D'IMPOSTA	1554,99	1800,00	245,01	15,76%
RATEI E RISCOINTI PASSIVI	1944,28	2000,00	55,72	2,87%
Ratei passivi	1944,28	2000,00	55,72	2,87%
FONDO T.F.R.	11422,50	15422,00	3999,50	35,01%
TOTALE PASSIVITA'	26482,09	28972,00	2489,91	9,40%

BILANCIO DI PREVISIONE AL 31.12.2011		
SITUAZIONE PATRIMONIALE		
	Consuntivo 2010	Preventivo 2011
PATRIMONIO NETTO	74854,18	75110,70
AVANZO D'ESERCIZIO	256,52	0,00
PATRIMONIO TOT. (P. NETTO - AVANZO)	75110,70	75110,70
TOTALE A PAREGGIO	101592,79	104082,70

Bilancio Preventivo 2011 - Grafici anni 2010 e 2011



Conclusioni

In linea con le finalità istituzionali dell'Ordine, ente di diritto pubblico non economico, il bilancio 2011 si chiuderà presumibilmente in pareggio.

Il patrimonio totale, consolidato a circa 75.110,70 € al 31.12.2010, è previsto invariato al 31.12.2011; esso consente di affrontare il calo di liquidità pressoché lineare e fisiologico che accompagnerà la vita dell'Ordine fino a marzo 2012 e permette di coprire il rischio derivante da spese al momento imprevedute ed imprevedibili. In linea con il programma elettorale, non è stata aumentata la quota associativa, ferma dal 2003 a 200,00 €, nonostante il fisiologico aumento del costo della vita.

Nota: si rende noto che è stato redatto il Documento Programmatico sulla Sicurezza per l'anno 2011, ai sensi del Art. 34, lettera g) del D.Lgs 196/2003.

Il presente bilancio, letto ed approvato dal Consiglio Direttivo dell'Ordine in data 19.04.2011, è stato letto ed approvato all'unanimità dall'Assemblea degli iscritti, convocata in data 19.04.2011, svoltasi al Cruiser Congress Hotel di Pesaro il giorno 13.05.2010.

Pesaro, 13.05.2011

Il Presidente dell'Assemblea

**Il Presidente dell'Ordine
Corrado Giommi**

Il Segretario dell'Assemblea

**Il Segretario dell'Ordine
Roberto Bertuccioli**

**Il Tesoriere dell'Ordine
Alberto Rosotti**